

# INFORME RENDICIÓN DE CUENTAS

## PERIODO 2011



GESTIÓN MUNICIPAL 2009- 2012

## GOBIERNO MUNICIPAL DE SANTA TECLA



Inseparable de ti!  
**SANTATECLA**

# AREA FINANCIERA

## PRESUPUESTO DE INGRESOS Y EGRESOS



Inseparable de ti!  
**SANTATECLA**

# PRESUPUESTO DE INGRESOS

## Impuestos municipales

Cifras en millones

- Tributos o gravámenes legales, aprobados por la asamblea legislativa cuya recaudación y administración es potestad de las alcaldías y exigible dentro de su territorio, por actividades comerciales e industriales.

Presupuestado	Recaudado	%
<b>3.39</b>	<b>3.58</b>	<b>106%</b>

## Tasas y Derechos

Cifras en millones

- Ingresos exigidos por la municipalidad por retribución o pago por el disfrute de un bien o servicio público. (Alumbrado, aseo, pavimento, desechos)

Presupuestado	Recaudado	%
<b>7.78</b>	<b>7.32</b>	<b>94%</b>

## Venta de Bienes y Servicios

Cifras en millones

- Comprende la venta de bienes y servicios, provenientes del giro de la institución. Para el caso de la AMST se refiere a emisión de partidas de nacimiento y carné de menoridad.

Presupuestado	Recaudado	%
<b>0.18</b>	<b>0.10</b>	<b>59%</b>

## Ingresos Financieros

Cifras en millones

- Comprende los ingresos provenientes de las rentabilidades por inversiones financieras y multas e intereses por impuestos, tasas y derechos.

Presupuestado	Recaudado	%
<b>0.55</b>	<b>0.51</b>	<b>94%</b>

# PRESUPUESTO DE INGRESOS...

## Transferencias Corrientes

Cifras en millones

- Son transferencias de fondos de organismo nacionales e internacionales así como del estado, que no generan contraprestación y su destino es el financiamiento de **gastos de funcionamiento**. Comúnmente se pueden conocer como **Donaciones**

Presupuestado	Recaudado	%
0.46	0.45	99%

## Venta de Activo Fijo

Cifras en dólares

- Comprende la venta de Activo Fijo, que para el caso de la municipalidad no es más que el registro de las cuotas voluntarias por parte de beneficiarios de comunidades por reinstalación en terrenos fijos para vivienda. Es por ello que no fue presupuestado ninguna venta de activo fijo pero si existió un ingreso.

Presupuestado	Recaudado	%
0.00	561.15	-----

## Transferencias de capital

Cifras en millones

- Son transferencias de fondos de organismo nacionales e internacionales así como del estado, que no generan contraprestación y su destino es el **financiamiento de obras**. Comúnmente se pueden conocer como **Donaciones**

Presupuestado	Recaudado	%
4.80	2.52	52%

## Endeudamiento Público

Cifras en millones

- Comprende los ingresos provenientes de préstamos contratados con instituciones financieras del país. En el caso de la AMST buscó el financiamiento para limpiar su cartera de acreedores, préstamos antiguos con interés alto y financiamiento para inversión, a través del FIDEMUNI y Titularización de Activos.

Presupuestado	Recaudado	%
9.64	9.64	100%

# ...PRESUPUESTO DE INGRESOS

## Saldo de años anteriores

Cifras en millones

- Incluye las disponibilidades efectivas de fondos, y los derechos devengados y no percibidos, existentes al término del ejercicio fiscal precedente al cual se proyecta ejecutar.

Presupuestado	Recaudado	%
<b>1.37</b>	<b>0.00</b>	<b>0%</b>

## Contribución especial

Cifras en millones

- Comprende los ingresos por aquellas contribuciones que mediante una ordenanza la municipalidad paga para ejecutar obras o actividades específicas. La AMST cuenta con la contribución especial para financiar las fiestas patronales.

Presupuestado	Recaudado	%
<b>0.19</b>	<b>0.11</b>	<b>57%</b>



Inseparable de ti!  
**SANTATECLA**

# BALANCE GENERAL 2011

## RECURSOS ■ MONTO

INVERSIONES EN PROYECTOS DE USO PUBLICO	\$606,796.99	
INVERSIONES EN PROYECTOS PRIVADOS	\$664,497.71	
		\$49985,864.61
ACTIVOS FIJOS NO DEPRECIABLES		
ACTIVOS FIJOS DEPRECIABLES	\$7695,061.25	
INVERSIONES EN EXISTENCIAS	\$45,094.58	
INVERSIONES TANGIBLES	\$7,247.81	
CUENTAS POR COBRAR	\$7614,136.12	
INVERSIONES TEMPORALES	\$13,500.00	
ANTICIPOS DE FONDOS	\$362,179.53	
DISPONIBILIDADES	\$4653,584.51	




Inseparable de ti!  
**SANTATECLA**

# BALANCE GENERAL 2011

## OBLIGACIONES PROPIAS Y CON TERCEROS

■ MONTO



Inseparable de ti!  
**SANTATECLA**

## MAYORES EROGACIONES AÑO 2011



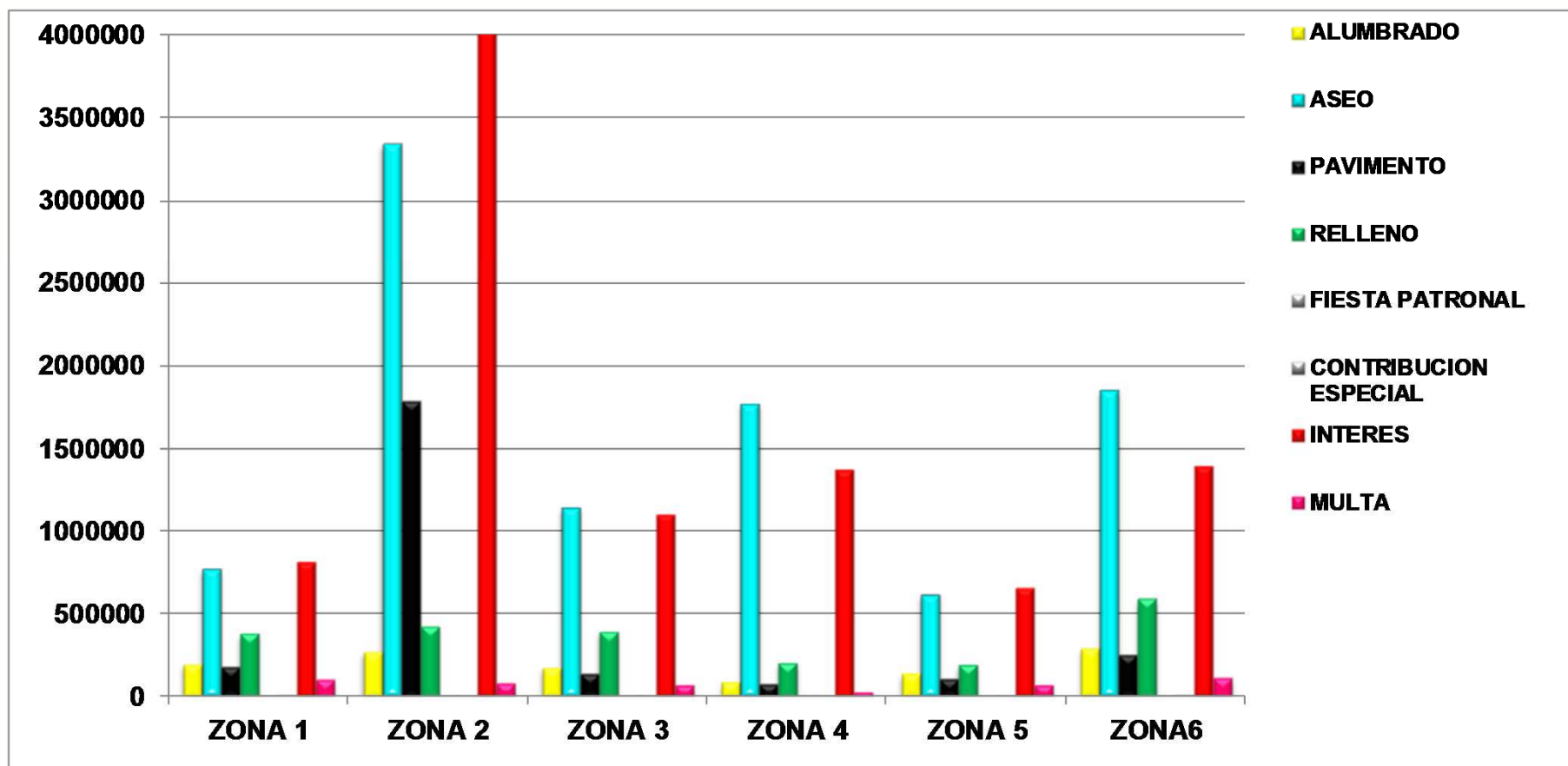


# ESTADO DE MORA 2011...

ZONA Y COLONIAS	MONTO DE MORA 2011
ZONA 1: Jardines del Rey, Urb. Jardines de San José, Urb. Santa Mónica, Res. Santa Teresa, Res. Santa Mónica, Res. Buena Vista, Res. Pinares de Santa Mónica, Cond. Finca de Asturias	\$948,085.61
ZONA 2: 4ª calle oriente, 1ª av. Sur, 17 av. Sur, Urb. La Colina, Col. Utila, Psje. Juliana, Res. Utila, Res. La Primavera, Urb. Villa Bosque, Urb. Las Piletas	\$8,727,079.76
ZONA 3: 2ª, 4ª y 6a Calle poniente, 2ª av. Sur, Col. Las Delicias, Res. El Paraíso, Res. Pinares de Suiza, Cond. Terraverde	\$2,360,820.33
ZONA 4: Av. Manuel Gallardo, 1ª calle Poniente, 3ª calle poniente, 14 av. norte	\$2,969,832.25
ZONA 5: Urb. San Antonio Las Palmeras, Res. Los Cipreses, Col. Quzaltepec, Urb. Alpes Suizos, Res. San Rafael	\$1,228,630.27
ZONA 6: Carretera al Puerto, Urbanizaciones: Jardines de la Libertad, Jard. Del Volcán, Jard. de la Sabana, Jard. De Merliot, Res. El Carmen, Urb. Bosques de Sta. Teresa, Cond. La Montaña, Urb. Palmira, Cond. Alturas de Tenerife, Res. San Rafael	\$4,129,370.89
<b>TOTAL</b>	<b>\$25,795,416.06</b>



# ESTADO DE MORA 2011...

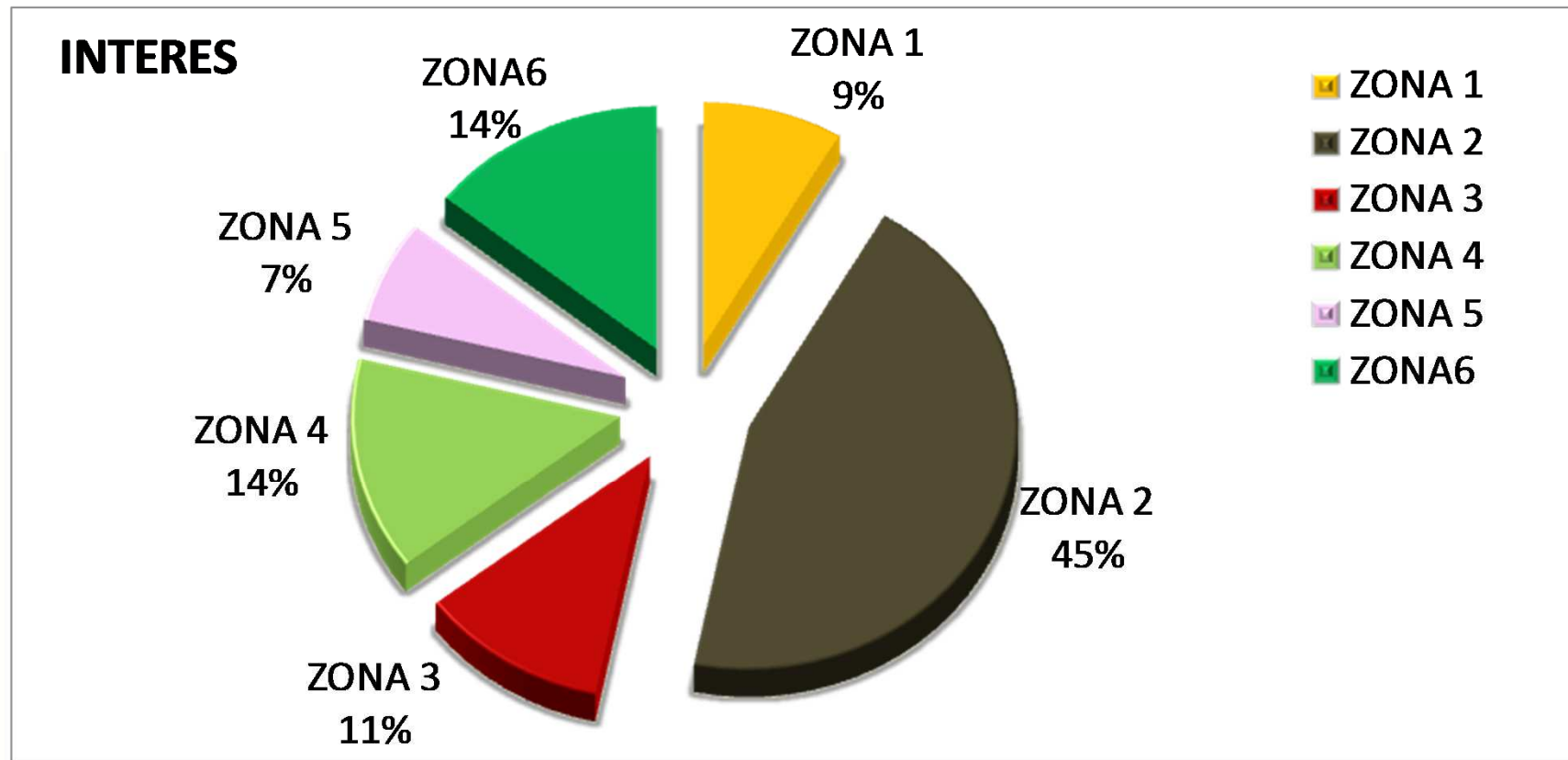


**NOTA:** EL RUBRO DE INTERES(BARRA ROJA) ACUMULA LA MAYOR PARTE DE LA MORA QUE EQUIVALE AL 38% DE LA MORA, EQUIVALENTE A \$9,760,719



Inseparable de ti!  
**SANTATECLA**

# ... ESTADO DE MORA 2011

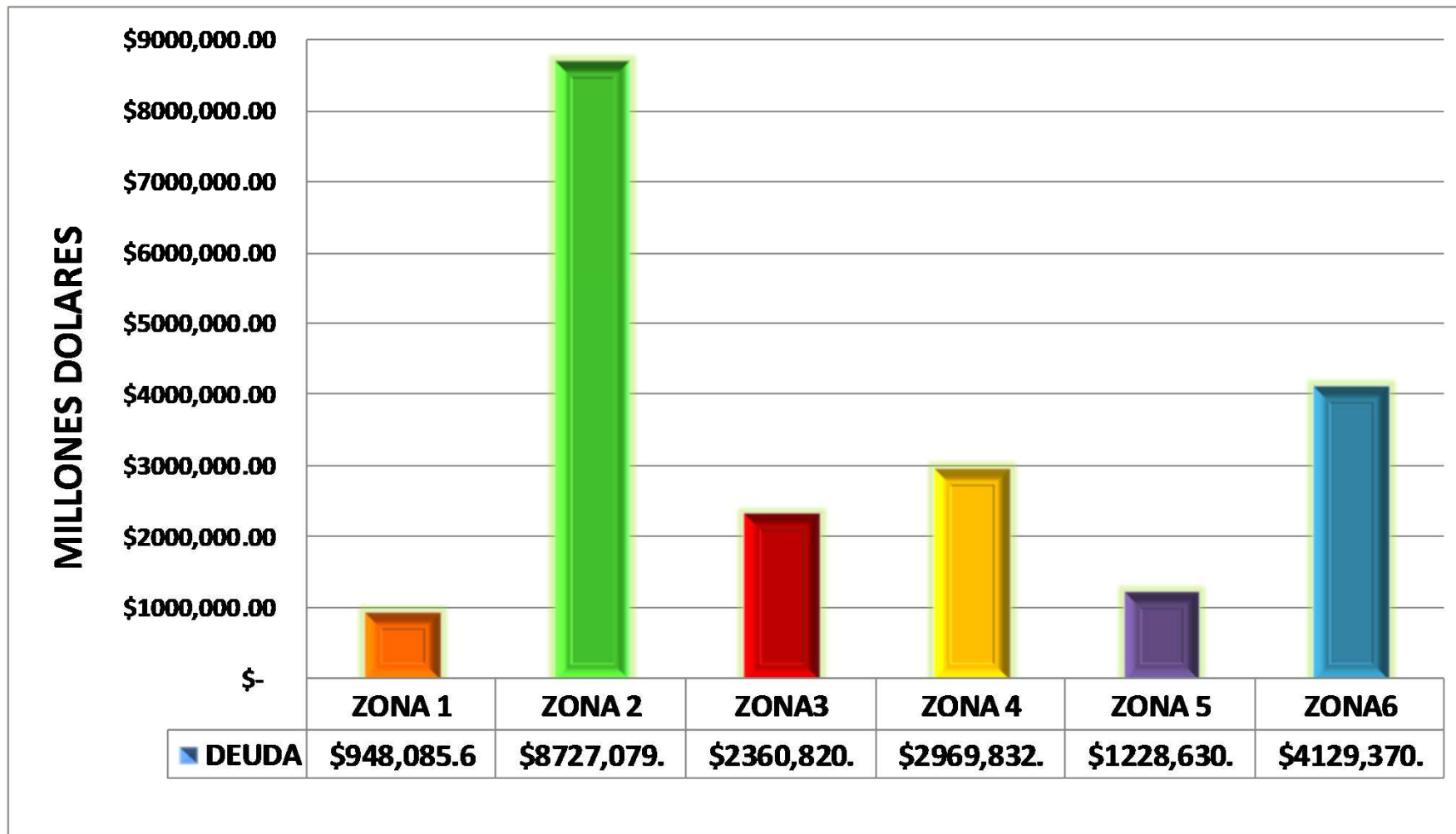


**NOTA:** EL RUBRO DE INTERES DESGLOSADO POR ZONA, LA ZONA 2( SUR SANTA TECLA); PRESENTA EL MAYOR PORCENTAJE 45% SOBRE INTERESES DE MORA



Inseparable de ti!  
**SANTATECLA**

# ... ESTADO DE MORA 2011



Inseparable de ti!  
**SANTATECLA**

# ... MAPEO DE ZONAS CON MAYOR MORA 2011



## PRIMERA

Zona 2: Sur del Centro Histórico hasta Las Piletas  
\$8,727,079.76

## SEGUNDA

Zona 6: Merliot hasta La Montaña  
\$4,129,370.89

## TERCERA

Zona 4: Centro Histórico, Av. Gallardo hasta la 14av.  
\$2,969,832.25

## CUARTA:

Zona 3, Zona sur: 2ª, 4ª y 6ª calle poniente, Colonia Las Delicias, Paraíso.  
\$2,360,820.33

**NOTA:** EN CIRCULOS ROJO 4 ZONAS CON MAYOR DEUDA, EN VERDE ZONAS CON DEUDA MENOR



Inseparable de ti!  
**SANTATECLA**

# SERVICIOS PRESTADOS A LA CIUDADANÍA ...

- Recolección de desechos sólidos
- Red vial (urbano y rural)
- Limpieza de tragantes
- Mantenimiento de zonas verdes
- Poda de árboles
- Bolsa de empleo
- Alumbrado público
- Seguridad (CAM)
- Sistema de video vigilancia
- Escuelas deportivas
- Alfabetización
- Telecentros
- Becas a jóvenes
- Talleres de expresiones culturales
- Asistencia técnica a emprendedores
- Capacitación a mujeres emprendedoras
- Prestación de salud en mercados.
- Registro del estado familiar



Inseparable de ti!  
**SANTATECLA**

# ORDENANZAS Y POLÍTICAS PÚBLICAS 2011 ...

## Ordenanzas

- Ordenanza del cuerpo de agentes municipales comunitarios de Santa Tecla (CAMCO)
- Ordenanza transitoria para el pago de tributos municipales con dispensa de multas e intereses moratorios.
- Ordenanza regulatoria del uso de suelo en el municipio de Santa Tecla

## Políticas públicas

- Convivencia y Seguridad Ciudadana. (Actualización 2011)
- Niñez, adolescencia y juventud. (Actualización 2011)
- Desarrollo económico Local. (Aprobada CM)

# INVERSIÓN TERRITORIAL



Inseparable de ti!  
**SANTATECLA**



NOMBRE DEL PROYECTO /O ACCIONES REALIZADAS	FINALIZADO	AVANCE DE OBRA	MONTO
Mejora de Canchas de BKB, Cercado de Malla Ciclón, Zona Verde, Res. Las Palmeras	X		\$ 7,928.16
Cercado perimetral de protección, Res. San Antonio	X		\$ 7,928.16
Techo de casa comunal, Res. San Antonio	X		\$ 3,000.00
Iluminación de Zona Verde, Res. Buena Vistas II	X		\$ 7,928.16
Cercado Perimetral de Protección, Res. Altos de Santa Mónica	X		\$ 7,928.16
Construcción de Tapial prefabricado, Col. Cumbres de Santa Tecla y Altos de San José		5%	\$ 7,000.00
Plazuela Hacienda San José	X		\$ 8,000.00
Intervención de Zonas Verdes, Res. Los Cipreses		10%	\$ 5,000.00
Intervención de Zonas Verdes, Col. Cumbres de Santa Tecla		5%	\$ 7,500.00
<b>Total Zona Norte</b>			<b>\$ 62,212.64</b>



**ZONA NORTE**

**INVERSION TERRITORIAL**

NOMBRE DEL PROYECTO /O ACCIONES REALIZADAS	FINALIZADO	AVANCE DE OBRA	MONTO
Obras de Mitigación en Quebrada El Piro (Etapa 1)		95%	\$ 236,707.30
Remodelación de Estadio Las Delicias. Fase 1. Mejoramiento de de Graderíos PFGL -FISDL	X	10%	\$ 79,567.56
Ejecución y Supervisión de obras de Mitigación en 2 puntos , Zona Sur de la Cordillera	X	30%	\$ 1,150,000.00
Carpeta Técnica del Proyecto: Obras de Mitigación en 3 puntos de la Zona Sur; parte Baja de la Cordillera del Bálsamo	X		\$ 30,000.00
Remodelación de Estadio Las Delicias. Fase 2 Campo de Juego, cambio de grama Natural por Grama Artificial	x		\$ 615,411.46
Remodelación de Estadio Las Delicias. Fase 3. Iluminación		5%	\$ 100,000.00
Remodelación de Estadio Las Delicias. Fase 4. Obras Varias		5%	\$ 30,000.00
Remodelación construcción y mantenimiento de parque Las Colinas	X		\$ 79,342.89
Proyecto reconstrucción de la zona de Las Colinas (150 Viviendas)		5%	\$ 1,000,000.00
<b>Total Zona Sur</b>			<b>\$3,321,029.21</b>



Inseparable de ti!  
**SANTATECLA**

**ZONA SUR**

**INVERSION TERRITORIAL**

NOMBRE DEL PROYECTO /O ACCIONES REALIZADAS	FINALIZADO	AVANCE DE OBRA	MONTO
Obras de Protección y mitigación Parque Extremo Merliot		10%	\$ 742,872.19
Obras de mitigación y riesgo en quebrada Buenos Aires, Col. La Sabana, Merliot		10%	\$ 96,294.07
POGIS			
Construcción de acera y Luminarias en Jardines de La Libertad(POGI)	X		\$ 7,928.16
Construcción de Cerco Perimetral, Jardines de La Libertad (POGI)	X		\$ 7,928.16
Construcción Cerco Perimetral Jard. De la Sabana, (POGI)	X		\$ 7,928.16
Intervenciones en Zonas Verde, Jard. Del Volcán Sector E(POGI)	X		\$ 7,928.16
Intervención en Zona Verde, Jard. Del Volcán Sector C (POGI)		10%	\$ 2,000.00
Intervención en Zona Verde, Jard. Del Volcán Sector B (POGI)		10%	\$ 3,000.00
Intervención en Zonas Verde, Jard. De la Sabana III, Senda 21 (POGI)	X	10%	\$ 5,500.00
<b>Total Zona Oriente</b>			<b>\$ 881,378.90</b>



Inseparable de ti!  
**SANTATECLA**

**ZONA ORIENTE**

**INVERSION TERRITORIAL**

NOMBRE DEL PROYECTO /O ACCIONES REALIZADAS	FINALIZADO	AVANCE DE OBRA	MONTO
Parque Las Araucarias		15%	\$ 138,104.08
Construcción de Servicios Sanitarios, Alpes Suizos I	X		\$ 3,500.00
Glorieta , Baranda de protección , Bancas y Mesas, Col. Quezaltepec	X		\$ 7,928.16
Baranda Cancha de Futbol, Col. Quequeisque	X		\$ 1,800.00
Intervención Zonas Verdes, Res. Acovit		80%	\$ 60,000.00
Intervención Zonas Verdes, Col. Girasoles	X		\$ 40,000.00
Intervención Zona Verde, Res. Pena Blanca	X		\$ 7,500.00
Intervención Zona Verde, Col. El Quequeisque		10%	\$ 15,000.00
Intervención Zonas Verdes, col. Alpes Suizos I		10%	\$ 5,000.00
Intervención Zonas Verdes, col. Nuevo Amaneces		10%	\$ 16,000.00
<b>Total Zona Poniente</b>			<b>\$ 294,832.24</b>



Inseparable de ti!  
**SANTATECLA**

**ZONA PONIENTE**

**INVERSION TERRITORIAL**

NOMBRE DEL PROYECTO /O ACCIONES REALIZADAS	FINALIZADO	AVANCE DE OBRA	MONTO
Cantón Las Granadillas, Mejora de caminos	X		\$ 8,000.00
Cantón Sacazil, Mejora de caminos rurales	X		\$ 7,000.00
Cantón El Triunfo, Mejoras de Infraestructura Básica	X		\$ 10,000.00
Cantón El Limón, Mejoras de Infraestructura Básica	X		\$ 10,000.00
<b>Total Zona Rural Sur</b>			<b>\$ 35,000.00</b>



Inseparable de ti!  
**SANTATECLA**

# ZONA RURAL SUR

## INVERSION TERRITORIAL

NOMBRE DEL PROYECTO /O ACCIONES REALIZADAS	FINALIZADO	AVANCE DE OBRA	MONTO
Cantón El Progreso, Calle Los Ángeles, Empedrado Fraguado	X		\$ 1,500.00
Cantón El Progreso, Calle Quintanilla, Empedrado Fraguado	X		\$ 3,000.00
Cantón Alvarez, Caserío San Antonio, Empedrado Fraguado	X		\$ 3,000.00
Cantón Victoria, Caserío Natividad, Mejora de la Calle de acceso	X		\$ 2,000.00
<b>Total Zona Rural Norte</b>			<b>\$ 9,500.00</b>



Inseparable de ti!  
**SANTATECLA**

**ZONA RURAL NORTE**

**INVERSION TERRITORIAL**

NOMBRE DEL PROYECTO /O ACCIONES REALIZADAS	LUGAR	FINALIZADO	AVANCE DE OBRA	MONTO
Programa conjunto vivienda y asentamientos urbanos productivos y sostenibles (primer desembolso)	Centro Histórico		20%	\$ 377,250.00
Reubicación de la Comunidad 14 y 16 y María Victoria	Centro Histórico	X		\$ 400,000.00

### POGIS

Drenaje de Aguas Lluvias y Aguas Negras de Comunidad El Progreso	Zona Norte	X		\$ 5,661.64
Introducción de Servicios Básicos Com. Las Palmeras y El Tanque- Electricidad	Zona Norte	X		\$ 40,000.00
Agua Potable y Aguas Negras-Com. Las Palmeras y El Tanque	Zona Norte	X		\$ 40,000.00
Construcción de Muro- Com. Las Palmeras y El Tanque	Zona Norte		5%	\$ 7,500.00
Aceras- Com. Las Palmeras y El Tanque	Zona Norte		5%	\$ 35,000.00
Intervención Zona Verde, Comunidad El Trébol, Calle al Puerto	Zona Oriente			\$ 6,000.00
Intervención Zona Verde Com. Monte Verde	Zona Poniente	X	10%	\$ 24,989.78
Mejora de Juegos Infantiles, Cerco Malla Ciclón, Com. San José del Pino	Zona Sur	X		\$ 7,928.16



# COMUNIDADES

## INVERSION TERRITORIAL

<b>NOMBRE DEL PROYECTO /O ACCIONES REALIZADAS</b>	<b>LUGAR</b>	<b>FINALIZADO</b>	<b>AVANCE DE OBRA</b>	<b>MONTO</b>
Mejora de Casa Comunal y otros/ Comunidad Altos del Matazano	Zona Sur	X		\$ 14,638.00
Intervención en Zona Verde, Com. Guadalupe I Etapa I	Zona sur	X		\$ 7,928.16
Intervención Zona Verde, Com. San Rafael	Zona sur		10%	\$ 25,290.88
Intervención Zona Verde, Com. El Paraíso	Zona sur		10%	\$ 1,504.68
Mejora en Infraestructura, Com. El Carmencito	Zona sur		5%	\$ 4,500.00
<b>TOTAL COMUNIDADES</b>				<b>\$ 998, 191.00</b>



Inseparable de ti!  
**SANTATECLA**

**COMUNIDADES**

**INVERSION TERRITORIAL**



<b>NOMBRE DEL PROYECTO /O ACCIONES REALIZADAS</b>	<b>FINALIZADO</b>	<b>AVANCE DE OBRA</b>	<b>MONTO</b>
Paseo El Carmen -Construcción 5° Etapa	X		\$ 56,845.18
Paseo El Carmen- 2ª y 3ª etapa de terracería para concreteado	X		\$ 49,745.55
Remodelación de 2 canchas de fútbol y construcción de estaciones de ejercicio en El Cafetalón		80%	\$ 326,126.87
Paseo el Carmen- Proyecto de Las Cruz Calle(3 Cruz Calle)	X		\$ 92,074.12
Plaza de la Música- Construcción	X		\$ 74,261.54
Paseo El Recreo FASE I	X		\$ 54,580.93
Paseo El Recreo FASE II	X		\$ 10,637.13
Intervención Acera del ISSS	X		\$ 6,642.39
<b>Total Centro Histórico</b>			<b>\$ 636,718.17</b>



Inseparable de ti!  
**SANTATECLA**

# CENTRO HISTORICO

## INVERSION TERRITORIAL

NOMBRE DEL PROYECTO /O ACCIONES REALIZADAS	FINALIZADO	AVANCE DE OBRA	MONTO
Pequeñas Obras de Gran impacto (POGI) 12	x		\$ 50,000.00
Bacheo Móvil	x		\$ 9,569.75
Bacheo estacionario	x		\$ 61,347.11
Adoquinado de entrada sur del Cafetalón	x		\$ 1,116.50
Festivales de Puertas Abiertas	x		\$ 5,100.00
Equipamiento de escuela de música	x		\$ 10,000.00
Voluntariado deportivo	x		\$ 4,700.00
<b>TOTAL CENTRO HISTÓRICO</b>			<b>\$ 812,747.07</b>



Inseparable de ti!  
**SANTATECLA**

**CENTRO HISTORICO**

**INVERSION TERRITORIAL**

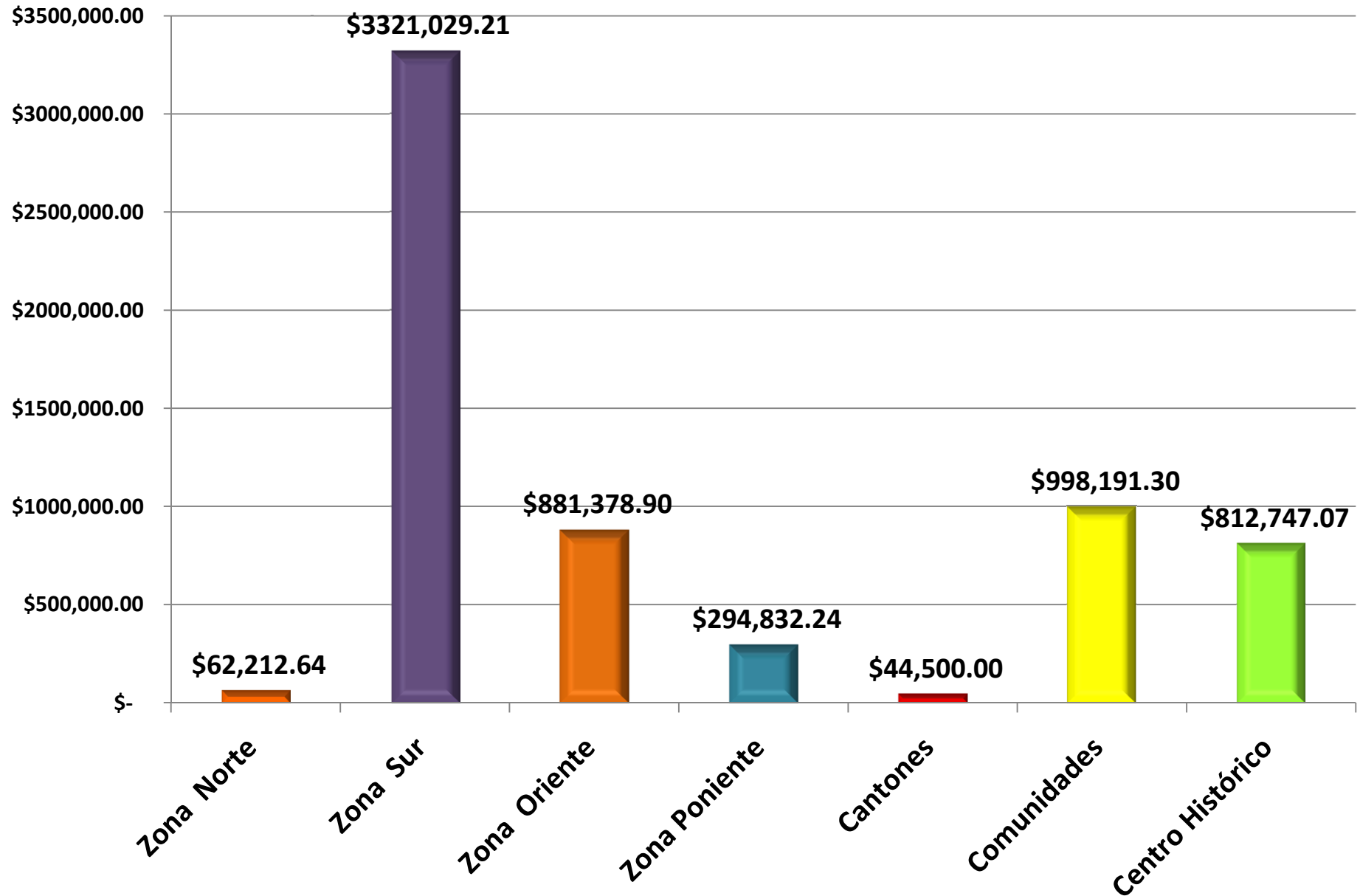
## ... RESUMEN DE INVERSIÓN TERRITORIAL 2011

ZONAS	INVERSIÓN PLANIFICADA	INVERSIÓN EJECUTADA
Zona Norte	\$ 209,533.04	\$ 62,212.64
Zona Sur	\$ 276,159.55	\$ 3,321,029.21
Zona Oriente	\$ 520,286.88	\$ 881,378.90
Zona Poniente	\$ 113,306.61	\$ 294,832.24
Cantones	\$ 276,159.55	\$ 44,500.00
Comunidades	\$ 192,555.81	\$ 998,191.30
Centro Histórico	\$ 1,623,267.50	\$ 812,747.07
<b>TOTAL</b>	<b>\$ 3,001,735.90</b>	<b>\$ 6,414,891.36</b>



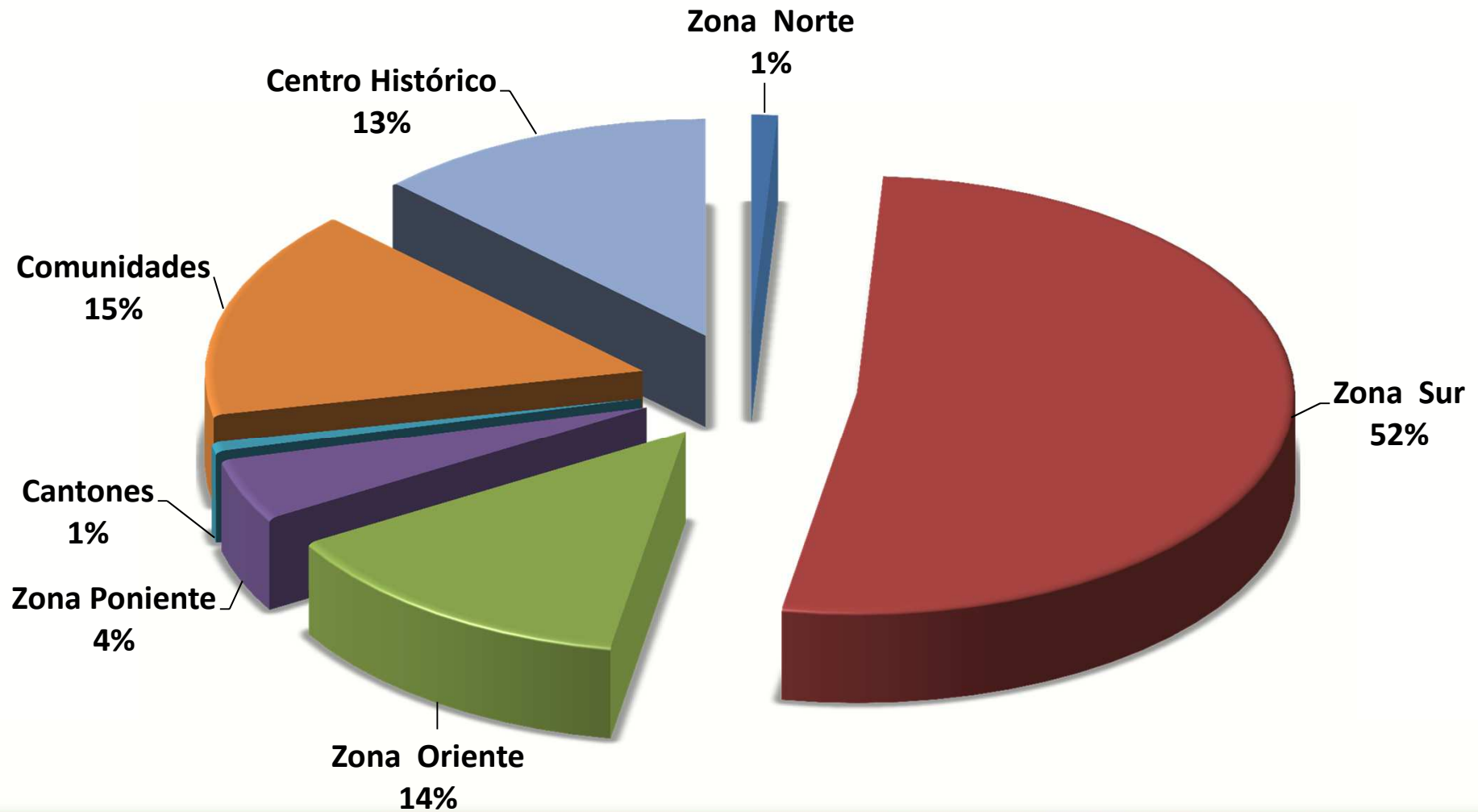
Inseparable de ti!  
**SANTATECLA**

# INVERSIÓN TERRITORIAL



# % DE INVERSIÓN POR ZONA 2011

## INVERSIÓN EJECUTADA



Inseparable de ti!  
**SANTATECLA**

# EJECUCION SECTORIAL



Inseparable de ti!  
**SANTATECLA**

PROYECTO	FUENTE DE FINANCIAMIENTO	MONTO PROGRAMADO	MONTO EJECUTADO	MONTO EJECUTADO NO PROGRAMADO	SUB-TOTAL INVERTIDO
Programa Beca Escuela	ALCALDIA DE SANTA TECLA	\$ 116,279.62	\$ 63,000.00		\$ 63,000
Promover la participación infantil y juvenil en las diferentes expresiones organizativas comunitarias	UNIÓN EUROPEA PROJOVENES II	\$ 2,763.25			\$ 2,763.25
Fortalecimiento al sector juventud	ANDALUCÍA	\$ 180,432.33	\$ 10,200.00		\$ 10,200.00
	RTI/IDHUCA			\$ 7,000.00	\$ 7,000.00
<b>TOTAL NIÑEZ, ADOLESCENCIA Y JUVENTUD</b>		<b>\$ 299,475.20</b>	<b>\$ 73,200.00</b>	<b>\$ 7,000.00</b>	<b>\$ 82,963.25</b>



Inseparable de ti!  
SANTATECLA

**NIÑEZ, ADOLESCENCIA Y JUVENTUD**

**INVERSION SECTORIAL**

PROYECTO	FUENTE DE FINANCIAMIENTO	MONTO PROGRAMADO	MONTO EJECUTADO	SUB-TOTAL INVERTIDO 2011
Proyecto de Prevención de la Violencia y del Crimen a Nivel Comunitario, Fase II	RTI-USAID-IDHUCA ALCALDIA DE SANTA TECLA	\$ 242,091.01	\$ 202,091.01	\$ 202,091.01
Programa en Familia se vive mejor	UNIÓN EUROPEA PROJOVENES II	\$ 1,677.50	\$ 1,677.50	\$ 1,677.50
Campaña Buen Vecino y Vecina	URB-AL III	\$ 30,034.13	No ejecutado	
Campaña Buen Vecino y Vecina	ANDALUCÍA	\$ 52,409.28		
Plan Escuela Segura y Zonas Verdes seguras	PNUD	\$ 40,057.56	\$ 40,057.56	\$ 40,057.56
Formación en gestión de políticas, planes de convivencia y seguridad ciudadana con enfoque de género	PNUD	\$ 25,000.00	\$ 25,000.00	\$ 25,000.00
Difusión de experiencias de convivencia y seguridad ciudadana en el municipio.	PNUD	\$ 20,020.82	No ejecutado	
Creación de una oficina de mediación de conflictos en el municipio.	PNUD	\$ 7,282.61	\$ 7,282.61	



**PREVENCION Y SEGURIDAD CIUDADANA**

**INVERSION SECTORIAL**



PROYECTO	FUENTE DE FINANCIAMIENTO	MONTO PROGRAMADO	MONTO EJECUTADO	SUB-TOTAL INVERTIDO 2011
Fortalecimiento del observatorio local de Seguridad Ciudadana	PNUD	\$ 16,569.43	\$ 16,569.43	\$ 16,569.43
Instalación de 2 observatorios de cultura ciudadana para la sensibilización sobre respeto a normas de convivencia CICCE (Centros Integrados de Cultura y Convivencia Ciudadana en Equidad)	PNUD	\$ 2,260.83	\$ 2,260.83	\$ 2,260.83
Seguridad ciudadana Equipo de patrullaje para el Cuerpo de Agentes Municipales (CAM)	ALCALDIA DE SANTA TECLA	\$ 11,500.00	\$ 11,500.00	\$ 11,500.00
Seguridad Preventiva Funcionamiento del Cuerpo de Agentes Municipales (CAM)		\$ 33,661.20	\$ 33,661.20	\$ 33,661.20
Seguridad patrimonial Funcionamiento del Cuerpo de Agentes Municipales (CAM)		\$ 56,566.00	\$ 56,566.00	\$ 56,566.00
<b>TOTAL PREVENCION Y SEGURIDAD CIUDADANA</b>		<b>\$ 539,130.37</b>	<b>\$396,666.14</b>	<b>\$ 389,383.53</b>



Inseparable de ti!  
**SANTATECLA**

**PREVENCION Y SEGURIDAD CIUDADANA**

**INVERSION SECTORIAL**

PROYECTO	FUENTE DE FINANCIAMIENTO	MONTO PROGRAMADO	MONTO EJECUTADO	DIFERENCIA ENTRE LO PROGRAMADO Y EJECUTADO	SUB-TOTAL INVERTIDO 2011
Intercambios comunitarios	UNIÓN EUROPEA PROJOVENES II	\$ 2,178.38	\$ 2,178.38		\$ 2,178.38
Campamentos intercomunitarios	UNIÓN EUROPEA PROJOVENES II	\$ 1,503.10	\$ 1,503.10		\$ 1,503.10
Convivios intergeneracionales	UNIÓN EUROPEA PROJOVENES II	\$ 975.00	\$ 975.00		\$ 975.00
Fortalecimiento de las capacidades de las juntas directivas de los CICCE (Centros Integrales de Cultura y Convivencia Ciudadana en Equidad)	URB-AL III	\$ 87,582.97	\$ 87,582.97		\$ 87,582.97
Mecanismos de sostenibilidad de los CICCE (Centros Integrales de Cultura y Convivencia Ciudadana en Equidad)	URB-AL III	\$ 99,989.82	\$ 99,989.82		\$ 99,989.82
Elaboración de política de participación ciudadana	URB-AL III	\$ 19,000.00		\$ 19,000.00	NO EJECUTADO
Realización de Asamblea Ciudadana	URB-AL III	\$ 8,000.00	\$ 8,000.00		\$ 8,000.00
Funcionamiento del CCDL	ALCALDIA DE SANTA TECLA	\$ 12,000.00	\$ 4,000.00	\$ 8,000.00	\$ 4,000.00
Funcionamiento de Mesas Sectoriales	ALCALDIA DE SANTA TECLA	\$ 6,000.00	\$ 6,000.00		\$ 6,000.00
<b>TOTAL MECANISMOS DE PARTICIPACION CIUDADANA</b>		<b>\$ 237,229.27</b>	<b>\$ 210,229.27</b>	<b>\$ 27,000.00</b>	<b>\$ 210,229.27</b>



## MECANISMOS DE PARTICIPACION CIUDADANA

**INVERSION SECTORIAL**

PROYECTO	FUENTE DE FINANCIAMIENTO	MONTO PROGRAMADO	MONTO EJECUTADO	NO EJECUTADO DEL MONTO PROGRAMADO	SUB-TOTAL INVERTIDO 2011
Apoyo a las artes y recreación	UNIÓN EUROPEA PROJOVENES II	\$ 5,995.00		\$ 5,995.00	NO EJECUTADO
Eventos culturales de manifestaciones artísticas	URB-AL III	\$ 2,000.00		\$ 2,000.00	NO EJECUTADO
Voluntariado cultural	ANDALUCÍA	\$ 39,072.57		\$ 39,072.57	NO EJECUTADO
Analfabetismo cero	ANDALUCÍA	\$ 600.00	\$ 600.00		\$ 600.00
Recuperar y dinamizar espacios públicos municipales.	PNUD	\$ 15,171.00	\$ 15,171.00		\$ 15,171.00
Fomento a la lectura Festival de la Lectura	ALCALDIA DE SANTA TECLA	\$ 4,000.00	\$ 2,000.00	\$ 2,000.00	\$ 2,000.00
Escuelas de arte	ALCALDIA DE SANTA TECLA	\$ 43,200.00	\$ 43,200.00		\$ 43,200.00
Fortalecimiento de espacios culturales	PNUD ALCALDIA DE SANTA TECLA	\$ 42,112.00	\$ 42,112.00		\$ 42,112.00
Implementación del sistema de coros juveniles e infantiles	SECRETARIA DE CULTURA ALCALDIA DE SANTA TECLA	\$ 14,140.00	\$ 14,140.00		\$ 14,140.00
Festivales de Puertas Abiertas	ALCALDIA DE SANTA TECLA	\$ 5,100.00	\$ 5,100.00		\$ 5,100.00
<b>TOTAL EDUCACION Y CULTURA</b>		<b>\$ 171,390.57</b>	<b>\$ 122,323.00</b>	<b>\$ 49,067.57</b>	<b>\$ 122,323.00</b>



**EDUCACION Y CULTURA**

**INVERSION SECTORIAL**

PROYECTO	FUENTE DE FINANCIAMIENTO	MONTO PROGRAMADO	MONTO EJECUTADO	SUB-TOTAL INVERTIDO 2011
Escuelas deportivas	UNIÓN EUROPEA PROJOVENES II	\$ 11,431.50	\$ 11,431.50	\$ 11,431.50
Voluntariado deportivo	ANDALUCÍA	\$ 4,700.00	\$ 4,700.00	\$ 4,700.00
Mantenimiento instalaciones deportivas (El Cafetalón, Parque Acuático, Parque Ecológico, Parque Extremo, Estadio Las Delicias, Gimnasio Adolfo Pineda)	ALCALDIA DE SANTA TECLA	\$ 53,000.00	\$ 53,000.00	\$ 53,000.00
Promoción deportiva		\$ 131,000.00	\$ 131,000.00	\$ 131,000.00
Escuelas deportivas		\$ 29,000.00	\$ 29,000.00	\$ 29,000.00
SANTA TECLA F.C.		\$ 36,000.00	\$ 36,000.00	\$ 36,000.00
<b>TOTAL RECREACION Y DEPORTES</b>		<b>\$ 265,131.50</b>	<b>\$ 265,131.50</b>	<b>\$ 265,131.50</b>



Inseparable de ti!  
**SANTATECLA**

**RECREACION Y DEPORTES**

**INVERSION SECTORIAL**

PROYECTO	FUENTE DE FINANCIAMIENTO	MONTO PROGRAMADO	MONTO EJECUTADO DE LO PROGRAMADO	NO EJECUTADO DEL MONTO PROGRAMADO	SUB-TOTAL INVERTIDO 2011
Funcionamiento de las clínicas Municipal (salud comunitaria y salud familiar)	ALCALDIA DE SANTA TECLA	\$ 45,609.96	\$ 45,609.96		\$ 45,609.96
Productos farmacéuticos y medicinales	ALCALDIA DE SANTA TECLA	\$ 2,000.00	\$ 2,000.00		\$ 2,000.00
Actividades de promoción y prevención de la salud	ALCALDIA DE SANTA TECLA	\$ 650.00	\$ 650.00		\$ 650.00
Costos de recolección de desechos bioinfecciosos	ALCALDIA DE SANTA TECLA	\$ 2,110.00	\$ 2,110.00		\$ 2,110.00
Equipo y mantenimiento	ALCALDIA DE SANTA TECLA	\$ 400.00	\$ 400.00		\$ 400.00
Insumos médicos y odontológicos por medio de Gestión del departamento de Salud comunitaria	APROCSAL FUSAL	\$ 20,000.00		\$ 20,000.00	NO EJECUTADO
Voluntariado en VIH	ANDALUCIA EMPRESA PRIVADA ALCALDIA DE SANTA TECLA	\$ 3,954.32	\$ 3,954.32		\$ 3,954.32
<b>TOTAL SALUD</b>		<b>\$ 74,724.28</b>	<b>\$ 54,724.28</b>	<b>\$ 20,000.00</b>	<b>\$ 54,724.28</b>



Inseparable de ti!  
**SANTATECLA**

**SALUD**

**INVERSION SECTORIAL**

PROYECTO	FUENTE DE FINANCIAMIENTO	MONTO PROGRAMADO	MONTO EJECUTADO DE LO PROGRAMADO	NO EJECUTADO DEL MONTO PROGRAMADO	MONTO EJECUTADO NO PROGRAMADO	SUB-TOTAL INVERTIDO 2011
Fortalecimiento al Centro de Formación Municipal de Género	ANDALUCÍA	\$ 83,895.00	\$ 10,000	\$ 73,895.00		\$ 10,000
Fortalecimiento de la representatividad de las mujeres con incidencia en la política de equidad de género	ANDALUCÍA	\$ 310,006.44	\$ 53,594.38	\$ 256,412.06		\$ 53,594.38
Programa de empoderamiento y participación de las mujeres en espacios públicos.	PNUD	\$ 31,000.00	\$ 29,031.79	\$ 1,968.21		\$ 29,031.79
Prevención de la violencia contra las mujeres y seguridad ciudadana.	ONU MUJERES	\$ 33,000,00	\$ 33,000,00			\$ 33,000,00
Promoción de la defensa de los derechos humanos de las mujeres y derechos sexuales y reproductivos	LAS MELIDAS	\$ 30.000.00	\$ 54,783.58		\$ 24,783.58	\$ 54,783.58
ACCIONES PUNTUALES CON ORGANIZACIONES	ALCALDIA MUNICIPAL DE SANTA TECLA				\$ 5,000,00	\$ 5,000,00
<b>TOTAL GENERO</b>		<b>\$ 487,901.44</b>	<b>\$ 180,409.75</b>	<b>\$332,275.27</b>	<b>\$ 2,9783.58</b>	<b>\$ 185,409.75</b>



Inseparable de ti!  
**SANTATECLA**

**GENERO**

**INVERSION SECTORIAL**

PROYECTO	FUENTE DE FINANCIAMIENTO	MONTO PROGRAMADO	MONTO EJECUTADO	NO EJECUTADO DEL MONTO PROGRAMADO	SUB-TOTAL INVERTIDO 2011
Fortalecimiento a pequeños productores para una alternativa de desarrollo rural en Santa Tecla	OXFAM UNIÓN EUROPEA	\$ 175,000.00		\$ 175,000.00	NO EJECUTADO
Plan de formación laboral comunitaria para jóvenes	UNIÓN EUROPEA PROJOVENES II	\$ 7,500.00	\$ 7,500.00		\$ 7,500.00
Plan de Facilitadores laborales para jóvenes	UNIÓN EUROPEA PROJOVENES II	\$ 3,125.00	\$ 3,125.00		\$ 3,125.00
Apoyo de unidades productivas para jóvenes	ANDALUCÍA	\$ 9,513.79		\$ 9,513.79	NO EJECUTADO
Fortalecimiento a las iniciativas económicas de las mujeres emprendedoras	ANDALUCÍA	\$ 60,661.20		\$ 60,661.20	NO EJECUTADO



Inseparable de ti!  
**SANTATECLA**

**DESARROLLO ECONOMICO LOCAL**

**INVERSION SECTORIAL**

PROYECTO	FUENTE DE FINANCIAMIENTO	MONTO PROGRAMADO	MONTO EJECUTADO	NO EJECUTADO DEL MONTO PROGRAMADO	SUB-TOTAL INVERTIDO 2011
Desarrollo Local y emigración en Latinoamérica (EMIDEL)	HOSPITALET CATALUÑA ESPAÑA UNION EUROPEA	\$ 88,048.95		\$ 88,048.95	
Seguridad alimentaria y la Cultura Hogar Divina Providencia	FAO ORGANIZACIÓN DE LAS NACIONES UNIDAS PARA LA ALIMENTACIÓN Y LA CULTURA	\$ 3,666.53	\$ 3,666.53		\$ 3,666.53
Seguridad alimentaria y la Cultura Mesa de Adulto Mayor	FAO ORGANIZACIÓN DE LAS NACIONES UNIDAS PARA LA ALIMENTACIÓN Y LA CULTURA	\$ 1,102.00	\$ 1,102.00		\$ 1,102.00
Fortaleciendo capacidades productivas del sector MYPES de Santa Tecla	COMISIÓN EUROPEA	\$ 260,000.00		\$ 260,000.00	
<b>TOTAL DESARROLLO ECONOMICO LOCAL</b>		<b>\$ 608,617.47</b>	<b>\$ 15,393.53</b>	<b>\$ 593,223.94</b>	<b>\$ 15,393.53</b>



Inseparable de ti!  
**SANTATECLA**

**DESARROLLO ECONOMICO LOCAL**

**INVERSION SECTORIAL**



PROYECTO	FUENTE DE FINANCIAMIENTO	MONTO PROGRAMADO	MONTO EJECUTADO	NO EJECUTADO DEL MONTO PROGRAMADO	SUB-TOTAL INVERTIDO 2011
Saneamiento ambiental	UNIÓN EUROPEA PROJOVENES II	\$ 7,616.04	\$ 7,616.04		\$ 7,616.04
Fortaleciendo las capacidades de respuestas a desastres por medio de ordenanza de gestión de riesgo	PLAN INTERNACIONAL	\$ 7,000.00		\$ 7,000.00	NO EJECUTADO
Voluntariado en la promoción de la educación ambiental.	ANDALUCÍA	\$ 15,442.20	\$ 15,442.20		\$ 15,442.20
<b>TOTAL MEDIO AMBIENTE</b>		<b>\$ 30,058.24</b>	<b>\$ 23,058.24</b>	<b>\$7,000.00</b>	<b>\$ 23,058.24</b>



Inseparable de ti!  
**SANTATECLA**

**MEDIO AMBIENTE**

**INVERSION SECTORIAL**

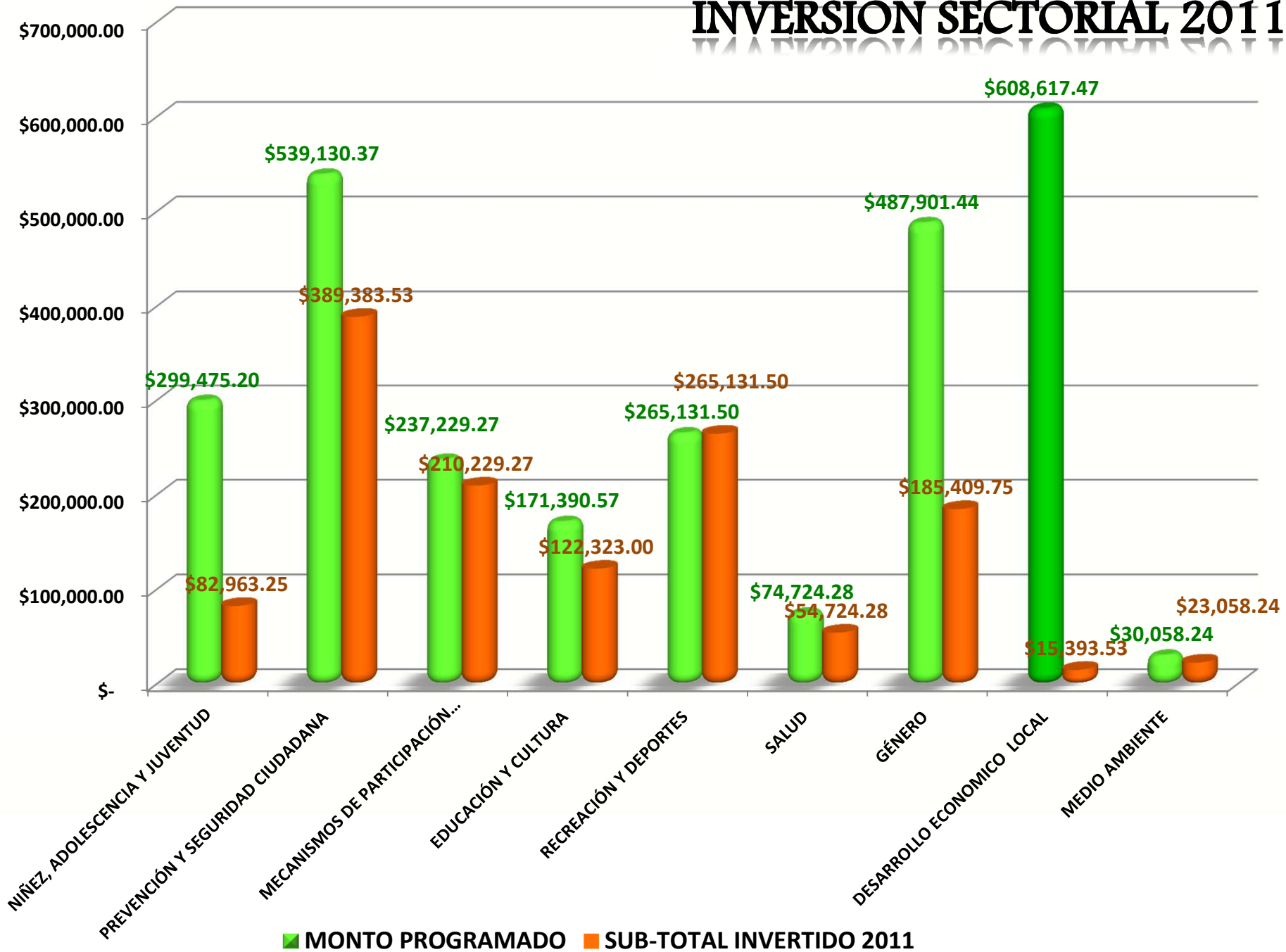
SECTOR	MONTO PROGRAMADO	SUB-TOTAL INVERTIDO 2011
NIÑEZ, ADOLESCENCIA Y JUVENTUD	\$ 299,475.20	\$ 82,963.25
PREVENCIÓN Y SEGURIDAD CIUDADANA	\$ 539,130.37	\$ 389,383.53
MECANISMOS DE PARTICIPACIÓN CIUDADANA	\$ 237,229.27	\$ 210,229.27
EDUCACIÓN Y CULTURA	\$ 171,390.57	\$ 122,323.00
RECREACIÓN Y DEPORTES	\$ 265,131.50	\$ 265,131.50
SALUD	\$ 74,724.28	\$ 54,724.28
GÉNERO	\$ 487,901.44	\$ 185,409.75
DESARROLLO ECONOMICO LOCAL	\$ 608,617.47	\$ 15,393.53
MEDIO AMBIENTE	\$ 30,058.24	\$ 23,058.24
<b>INVERSIÓN SECTORIAL</b>	<b>\$ 2,713,658.34</b>	<b>\$ 1,348,616.35</b>



**INVERSION SECTORIAL 2011.**

**INVERSION SECTORIAL**

# INVERSION SECTORIAL 2011



# INVERSIÓN TRANSVERSAL



Inseparable de ti!  
**SANTATECLA**

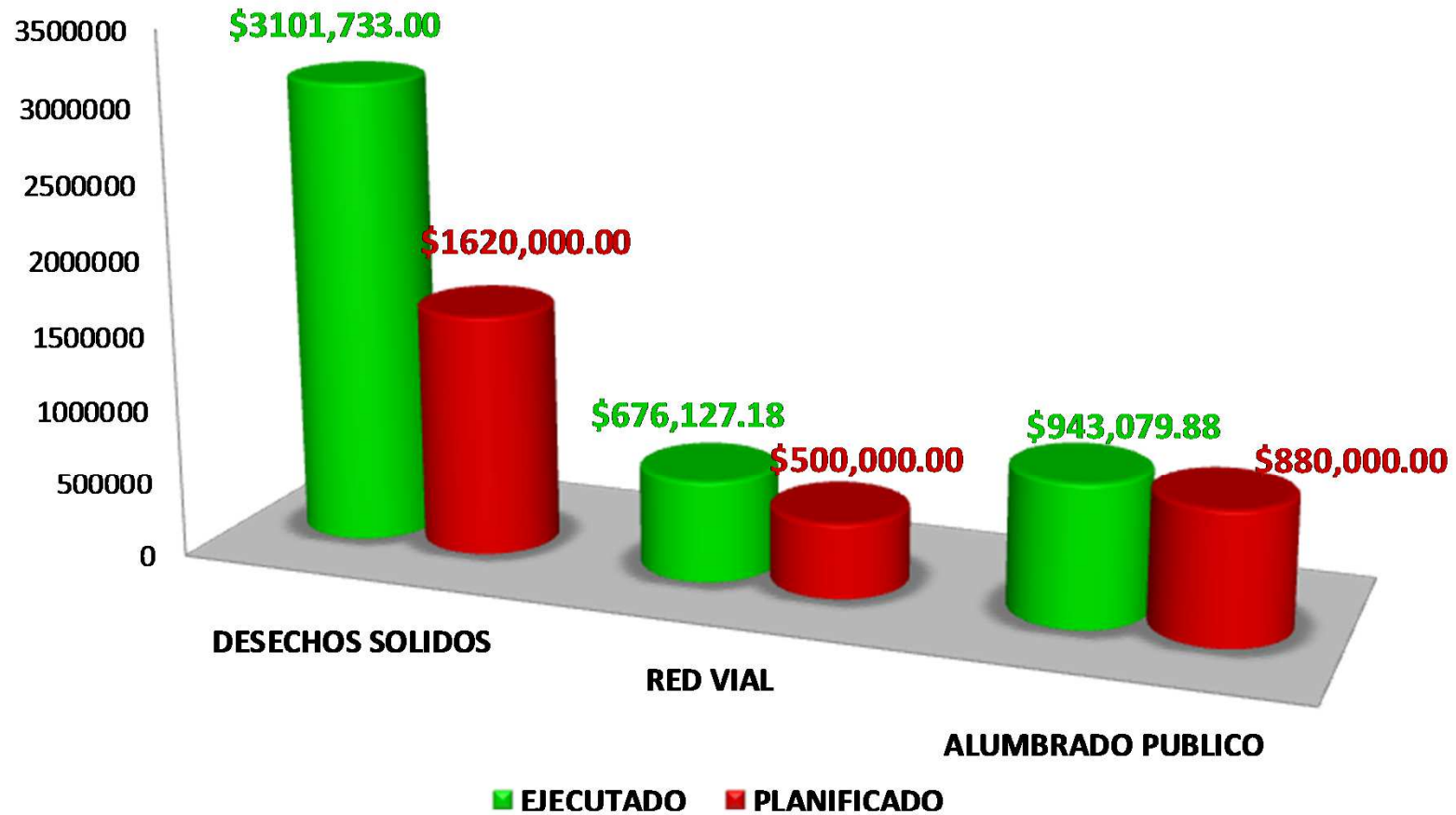
# INVERSION TRANSVERSAL 2011

NOMBRE DEL PROYECTO /O ACCIONES REALIZADAS	LUGAR	FINALIZADO	MONTO
Disposición final de los desechos solidos	zona urbana y rural	X	\$ 3,101,733.00
Prestación de servicio de alumbrado publico	zona urbana y rural	X	\$ 880,000.00
Red vial	zona urbana y rural	X	\$ 944,858.45
<b>SUB TOTAL TRANSVERSAL</b>			<b>\$ 4,926,591.45</b>



Inseparable de ti!  
**SANTATECLA**

# INVERSIÓN TRANSVERSAL 2011



Inseparable de ti!  
**SANTATECLA**

# RESUMEN DE INVERSIÓN



Inseparable de ti!  
**SANTATECLA**

# INVERSIÓN EJECUTADA EN 2011



Inseparable de ti!  
**SANTATECLA**



PROYECTO	PLANIFICADO	EJECUTADO	% DE EJECUCION
INVERSION TERRITORIAL	\$ 3,001,735.90	\$ 6,414,891.36	214%
INVERSIÓN SECTORIAL	\$ 2,713,658.34	\$ 1,348,616.35	50%
INVERSION TRANSVERSAL	\$ 3,000,000.00	\$ 4,926,591.45	164%
<b>TOTAL</b>	<b>\$ 8,715,394.24</b>	<b>\$ 12,690,099.16</b>	<b>146%</b>
<b>DIFERENCIA ENTRE LO INVERTIDO Y LO PLANIFICADO</b>	<b>\$ 3,974,704.92</b>		



Inseparable de ti!  
**SANTATECLA**