



Evaluación Plan Operativo Anual POA AMST enero-diciembre 2019

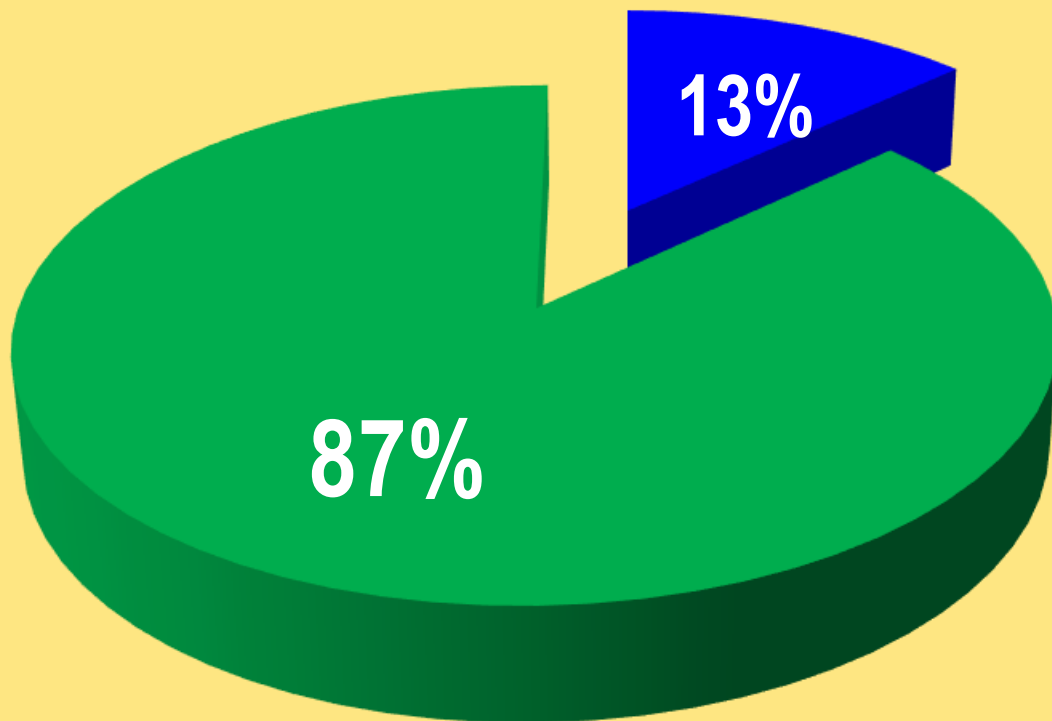
Santa Tecla, enero 2020





POA AMST 2019

Distribución de metas por tipo a diciembre 2019



Resumen de metas POA AMST 2019	
ME	49
MO	325
Total	374

ME= Meta Estratégica MO= Meta Operativa





POA AMST 2019

Metas por tipo y nivel de Dirección a diciembre 2019



Nivel de Dirección	ME	MO	Total
Concejo Municipal	5	23	28
Alcalde Municipal	9	47	56
Dirección General	6	122	128
Dirección de Servicios Municipales y Distritos	1	52	53
Dirección de Desarrollo Territorial	11	35	46
Dirección de Desarrollo Social	17	31	48
Dirección de Talento Humano	0	15	15
Total	49	325	374


Departamento de Planificación Unidad de Desarrollo Institucional





POA AMST 2019

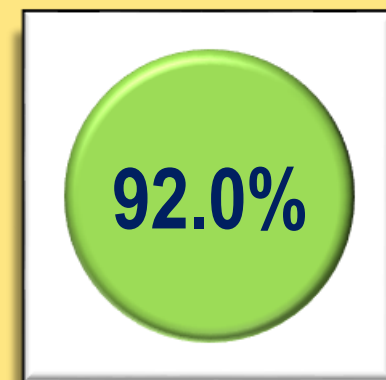
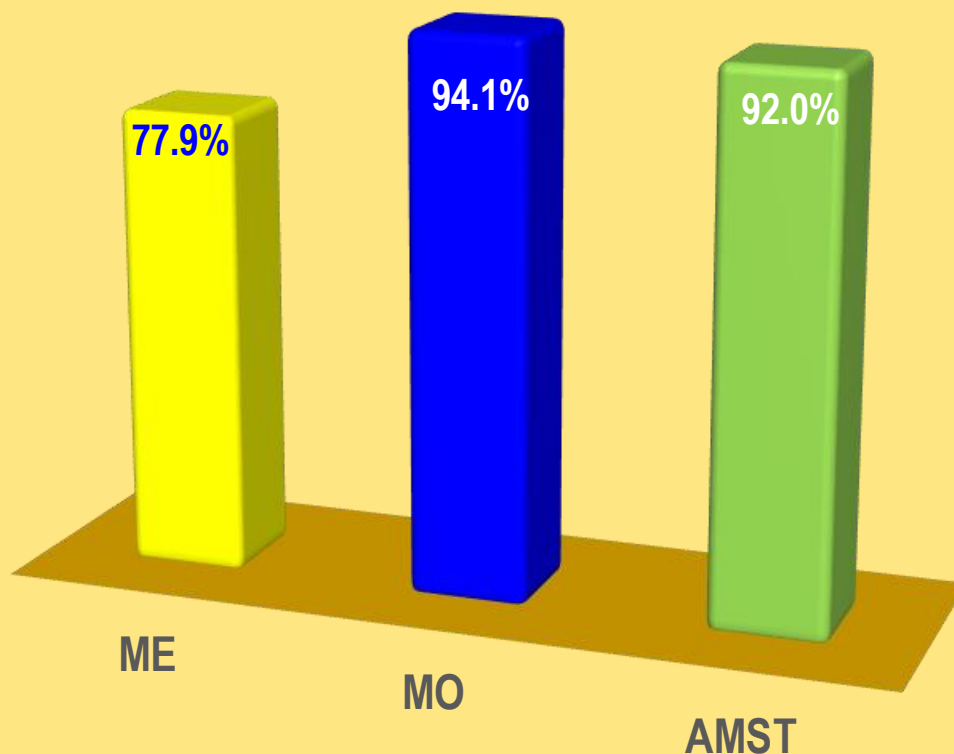
Criterios de cumplimiento de metas





POA AMST

Cumplimiento POA 2019 por tipo de meta



Cumplimiento Alto

ME= Meta Estratégica MO= Meta Operativa

Departamento de Planificación Unidad de Desarrollo Institucional





POA AMST 2019

Resultados por estado y tipo de meta



Estado de cumplimiento	Tipo de metas			
	ME	MO	Total	%
Finalizadas	28	252	280	74.9%
Cumplimiento Alto	5	35	40	10.7%
Cumplimiento Medio	3	17	20	5.3%
Cumplimiento Bajo	10	17	27	7.2%
NO iniciadas	3	4	7	1.9%
Total	49	325	374	100.0%





POA AMST 2019

Resultados por Nivel de Dirección



Nivel de Dirección	Ejecutado	Estado de Cumplimiento	
01 Concejo Municipal	88.8%	Alto	
02 Alcalde Municipal	86.3%	Alto	
03 Dirección General	90.4%	Alto	
04 Dirección de Servicios Municipales y Distritos	98.8%	Alto	
05 Dirección de Desarrollo Territorial	88.4%	Alto	
06 Dirección de Desarrollo Social	98.4%	Alto	
07 Dirección de Talento Humano	98.3%	Alto	





**SANTA
TECLA**
TU ALCALDÍA

**MUCHAS
GRACIAS**

Santa Tecla, enero 2019

