



Informe semestral Plan Operativo Anual POA AMST enero-junio 2019

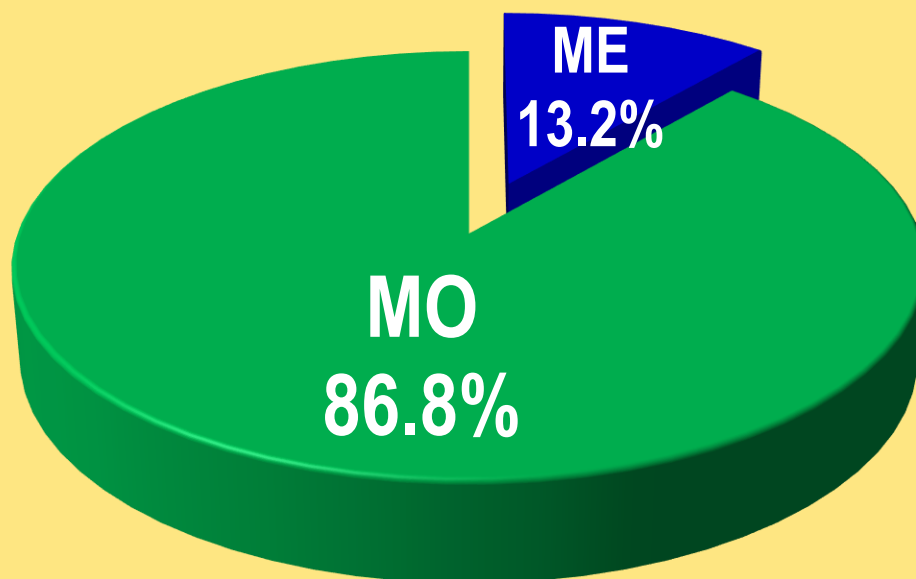
Santa Tecla, julio 2019





POA AMST 2019

Distribución de metas por tipo



Resumen de metas POA AMST 2019	
ME	50
MO	329
Total	379

ME= Meta Estratégica MO= Meta Operativa





POA AMST 2019

Distribución de metas por tipo



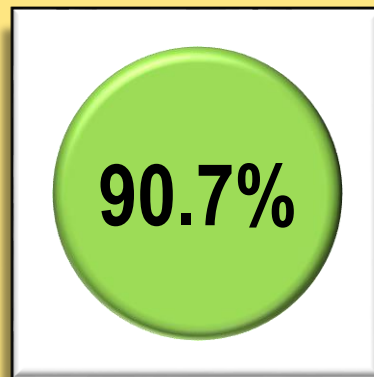
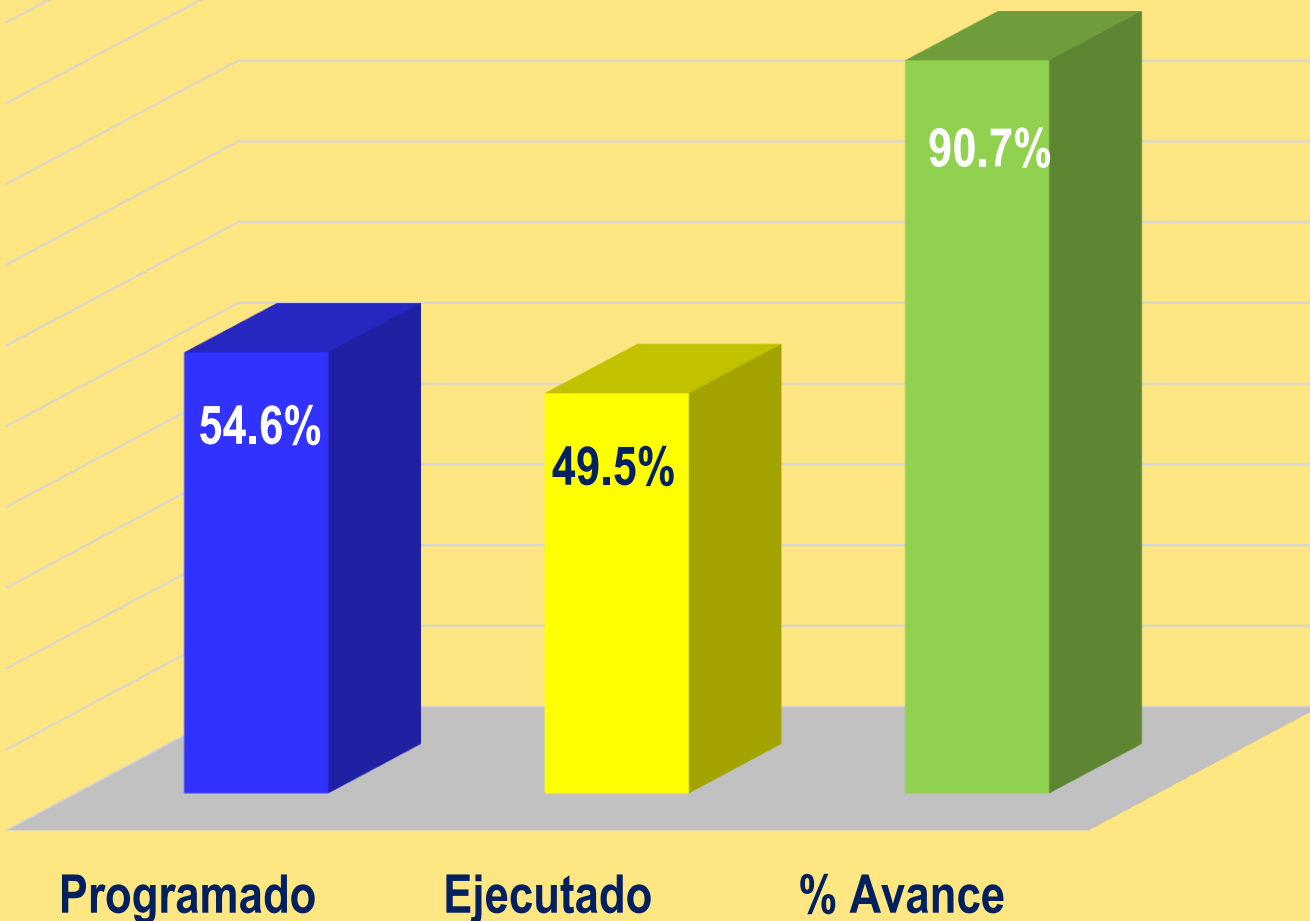
Nivel de Dirección	ME	MO	Total
01 Concejo Municipal	5	24	29
02 Alcalde Municipal	9	43	52
03 Dirección General	4	121	125
04 Dirección Financiera	1	51	52
05 Dirección de Desarrollo Territorial	13	41	54
06 Dirección de Desarrollo Social	18	34	52
07 Dirección de Talento Humano	0	15	15
Total	50	329	379





POA AMST

Avance enero-junio 2019



Avance Normal





Criterios de Avance de Metas POA AMST 2019 Semestre 1



Meta adelantada (mayor de 100.0%)

Meta con avance normal (80.0-100.0%)

Meta con riesgo de atraso (75.0-79.9%)

Meta atrasada (0.1-74.9%)

Meta NO iniciada (0%)

Meta NO programada (0%)

- Meta programada SIN ejecución reportada en el periodo
- Meta NO programada para el periodo para ser ejecutada semestre 2





POA AMST enero-junio 2019

Estado de cumplimiento por tipo de meta



Estado de avance enero-junio 2019	ME	%	MO	%	Total	%
Meta normal	21	42.0%	209	63.5%	230	60.7%
Meta finalizada	3	6.0%	8	2.4%	11	2.9%
Meta adelantada	6	12.0%	47	14.3%	53	14.0%
Meta en riesgo de atraso	1	2.0%	7	2.1%	8	2.1%
Meta atrasada	9	18.0%	32	9.7%	41	10.8%
Meta atrasada SIN ejecución	3	6.0%	16	4.9%	19	5.0%
Meta no programada	7	14.0%	10	3.0%	17	4.5%
Total	50	100.0%	329	100.0%	379	100.0%





POA AMST enero-junio 2019

Resultados por Nivel de Dirección



Nivel de Dirección	Programado	Ejecutado	% Avance	Estado de Avance
01 Concejo Municipal	48.4%	41.5%	85.7%	Normal 
02 Alcalde Municipal	53.3%	44.3%	83.1%	Normal 
03 Dirección General	56.0%	51.3%	91.7%	Normal 
04 Dirección Financiera	57.5%	50.6%	88.0%	Normal 
05 Dirección de Desarrollo Territorial	47.8%	44.0%	92.0%	Normal 
06 Dirección de Desarrollo Social	58.2%	56.8%	97.6%	Normal 
07 Dirección de Talento Humano	2.4%	2.3%	96.7%	Normal 
Total periodo	54.6%	49.5%	90.7%	Normal





**MUCHAS
GRACIAS**

Santa Tecla, julio 2019

