

ALCALDÍA MUNICIPAL DE SANTA TECLA
DIRECCION GENERAL
GERENCIA DE COOPERACIÓN E INVERSIÓN
UNIDAD DE DESARROLLO INSTITUCIONAL (UDI)



SANTA TECLA
TU ALCALDÍA

EVALUACIÓN PLAN OPERATIVO ANUAL (POA)

ENERO-MAYO 2020

Santa Tecla, Junio 2020



**SANTA
TECLA**
TU ALCALDÍA

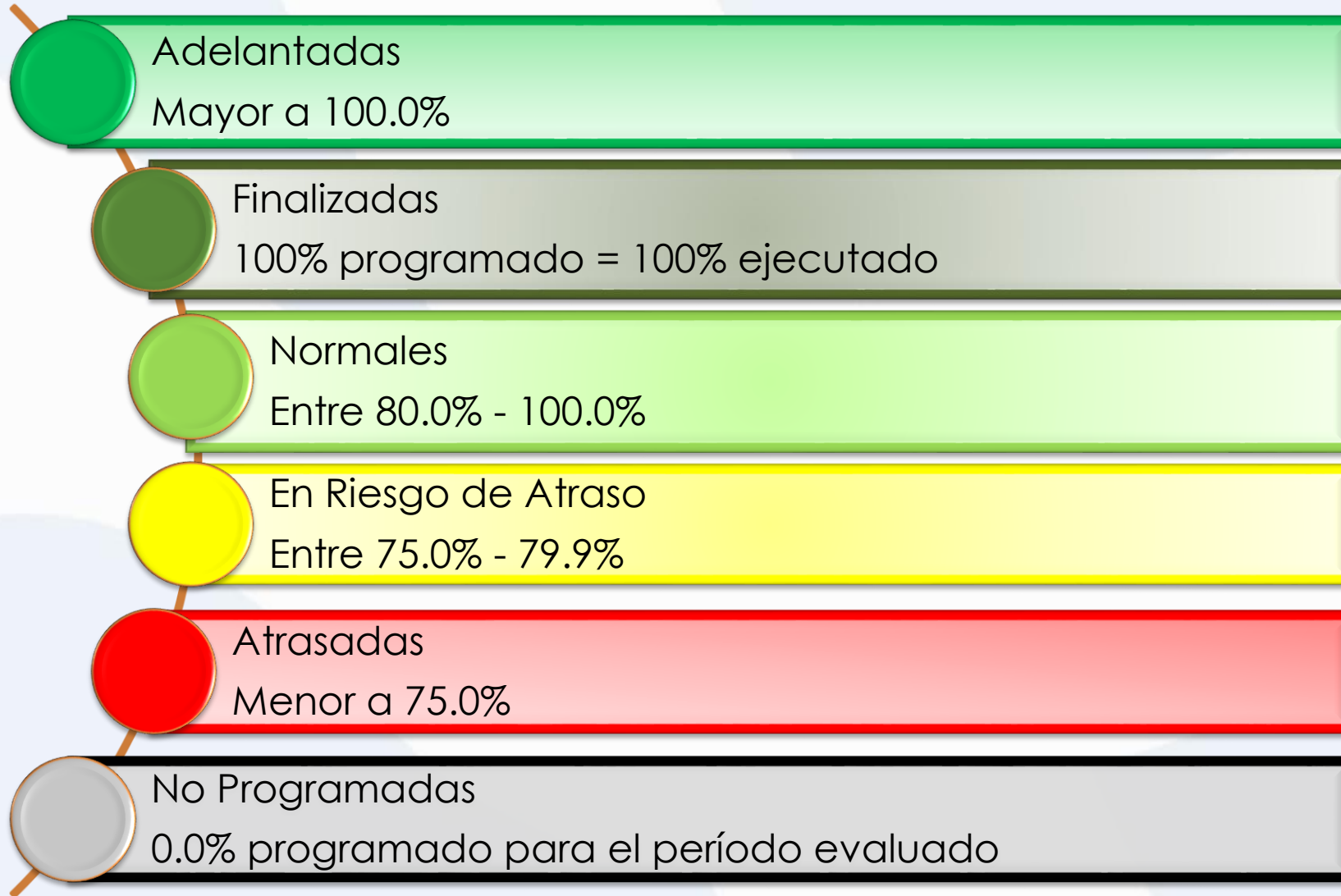


SISPLAN
SISTEMA DE PLANIFICACIÓN INSTITUCIONAL

DISTRIBUCIÓN DE METAS POR NIVEL DE DIRECCIÓN

NIVEL DE DIRECCIÓN	METAS ESTRATÉGICAS	METAS OPERATIVAS	TOTAL
CONCEJO MUNICIPAL	6	21	27
ALCALDE MUNICIPAL	10	80	90
DIRECCIÓN GENERAL	7	119	126
DIRECCIÓN DE SERVICIOS MUNICIPALES Y DISTRITOS	1	53	54
DIRECCIÓN DE DESARROLLO TERRITORIAL	14	29	43
DIRECCIÓN DE DESARROLLO SOCIAL	18	33	51
DIRECCIÓN DE TALENTO HUMANO	0	17	17
TOTAL	56	352	408

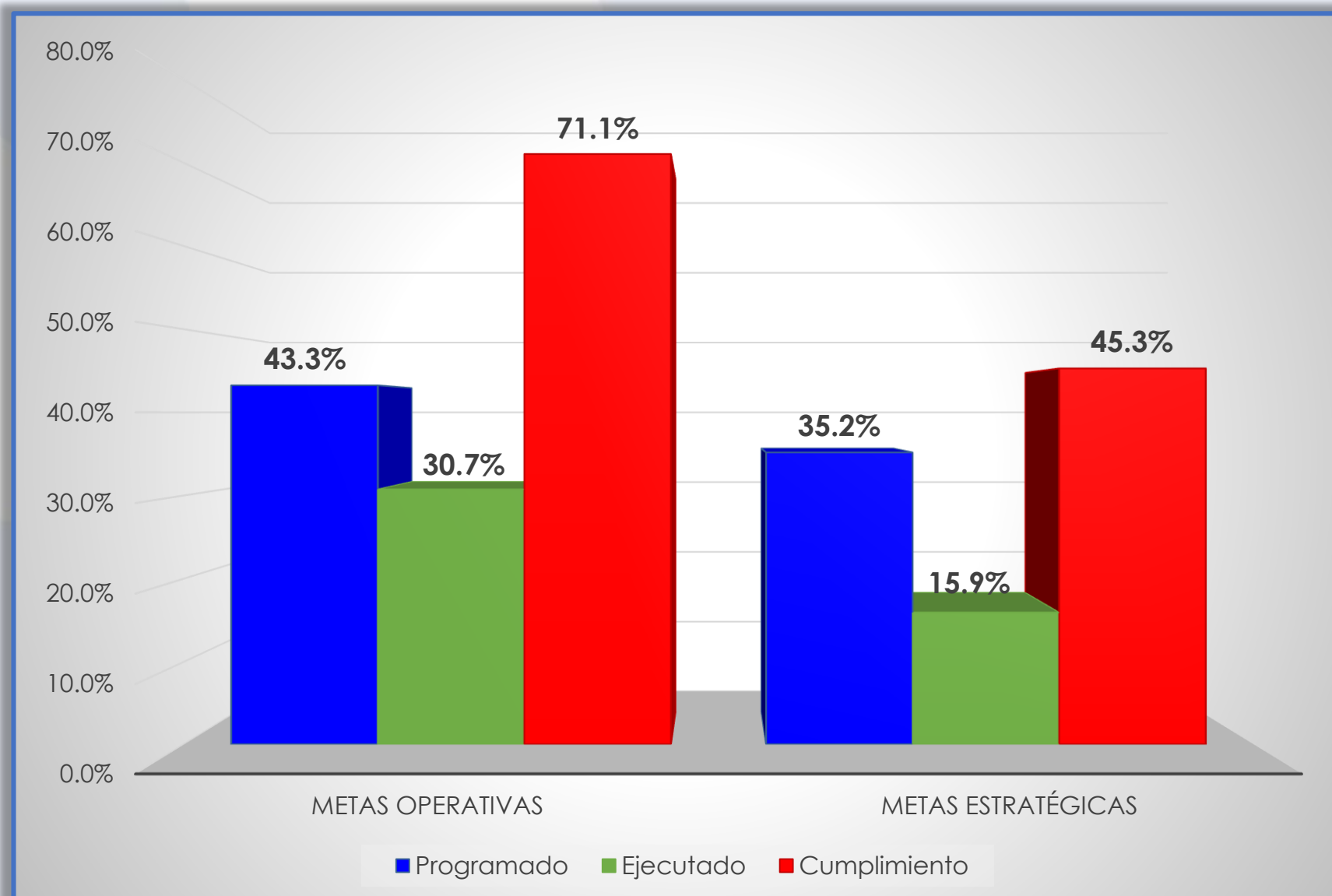
CRITERIOS DE EVALUACIÓN



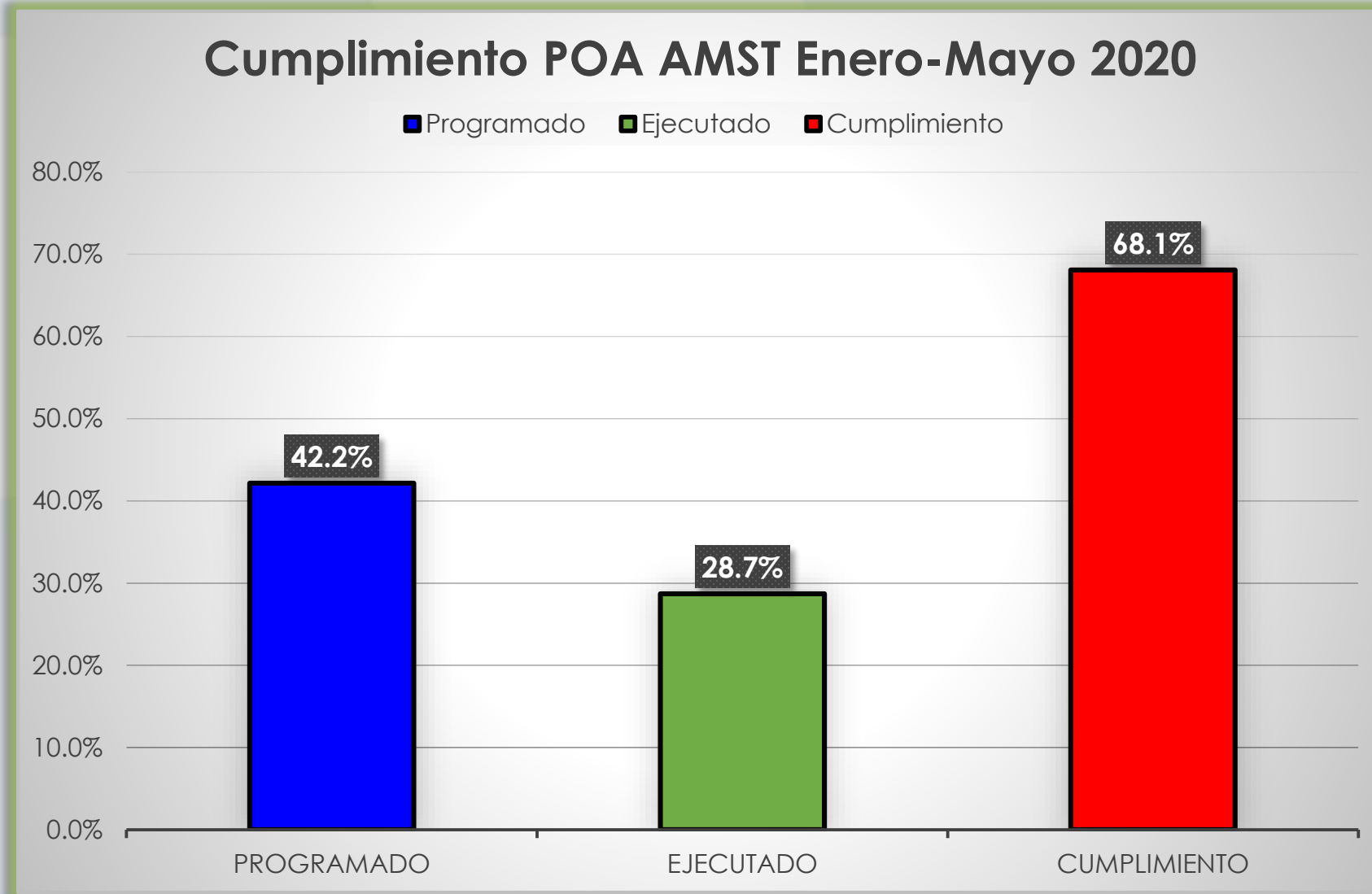


**SANTA
TECLA**
TU ALCALDÍA

CUMPLIMIENTO POR TIPO DE META











CUMPLIMIENTO POA AMST ENERO-MAYO 2020



68.1%

ATRASADA

CUMPLIMIENTO Y ESTADO DE METAS POR NIVEL DE DIRECCIÓN

NIVEL DE DIRECCIÓN	PROGRAMADO	EJECUTADO	CUMPLIMIENTO	ESTADO	
Concejo Municipal	45.0%	28.4%	63.0%	ATRASADA	
Alcalde Municipal	44.6%	27.3%	61.1%	ATRASADA	
Dirección General	42.2%	31.0%	73.5%	ATRASADA	
Dirección de Servicios Municipales y Distritos	42.7%	33.6%	78.7%	EN RIESGO DE ATRASO	
Dirección de Desarrollo Territorial	31.6%	17.8%	56.3%	ATRASADA	
Dirección de Desarrollo Social	43.6%	29.7%	68.2%	ATRASADA	
Dirección de Talento Humano	44.3%	28.2%	63.7%	ATRASADA	
TOTAL	42.2%	28.7%	68.1%	ATRASADA	

Estado Global de Metas

ESTADO DE METAS

Adelantada

Finalizada

Normales

En riesgo de atraso

Atrasada

No Programadas

TOTAL

No. DE METAS

25

2

163

6

178

34

408

PORCENTAJE

6.1%

0.5%

40.0%

1.5%

43.6%

8.3%

100%



**SANTA
TECLA**
TU ALCALDÍA



SISPLAN
SISTEMA DE PLANIFICACIÓN INSTITUCIONAL

GRACIAS
POR SU ATENCIÓN!



Santa Tecla
Leyenda viva