

**DIRECCION GENERAL  
GERENCIA DE PLANIFICACIÓN Y DESARROLLO INSTITUCIONAL(GPDI)  
DEPARTAMENTO DE PLANIFICACIÓN**



**ALCALDÍA DE  
SANTA TECLA**


**EVALUACIÓN PLAN OPERATIVO ANUAL  
(POA) ENE-JUN 2022**

**Santa Tecla, Agosto 2022**

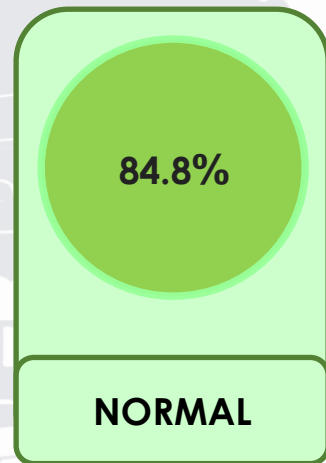
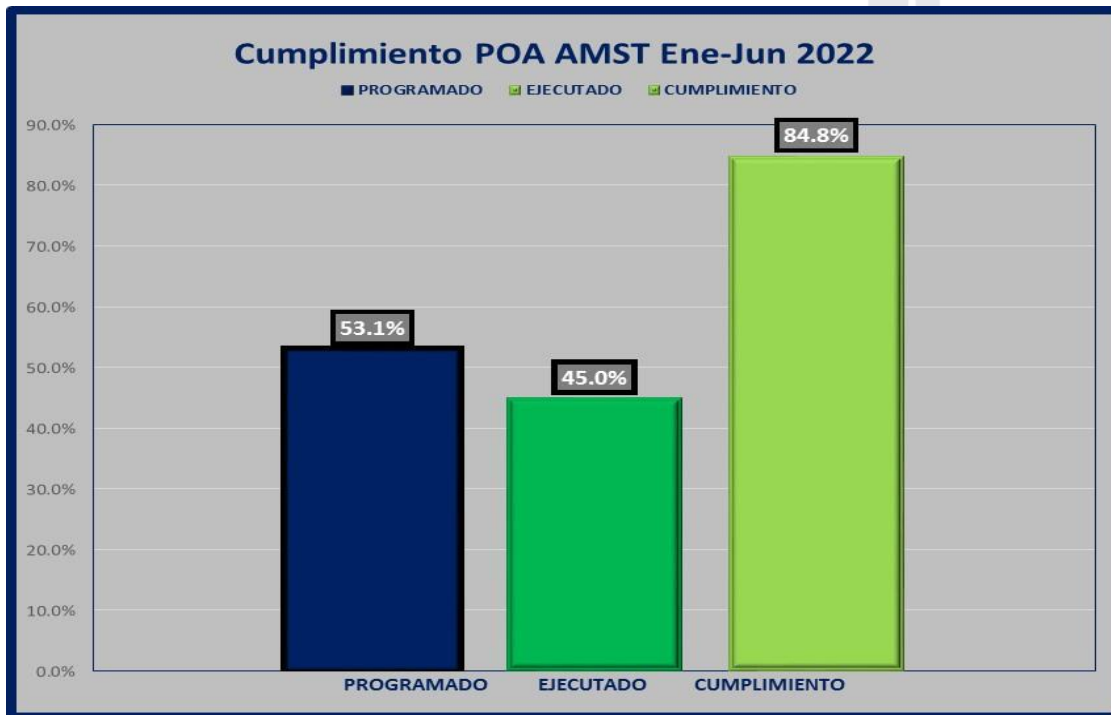
# DISTRIBUCIÓN DE METAS POR NIVEL DE DIRECCIÓN

NIVEL DE DIRECCIÓN	METAS ESTRATÉGICAS	METAS OPERATIVAS	TOTAL
CONCEJO MUNICIPAL	8	29	37
ALCALDE MUNICIPAL	7	81	88
DIRECCIÓN GENERAL	1	123	124
DIRECCIÓN DE SERVICIOS DISTRITALES	3	51	54
DIRECCIÓN DE DESARROLLO TERRITORIAL	5	24	29
DIRECCIÓN DE SERVICIOS MUNICIPALES	1	19	20
DIRECCIÓN DE DESARROLLO SOCIAL	2	29	31
DIRECCIÓN DE TALENTO HUMANO	0	13	13
<b>TOTAL</b>	<b>27</b>	<b>369</b>	<b>396</b>



# CRITERIOS DE EVALUACIÓN



# CUMPLIMIENTO POA AMST ENE - JUN 2022



# CUMPLIMIENTO Y ESTADO DE METAS POR NIVEL DE DIRECCIÓN

NIVEL DE DIRECCIÓN	PROGRAMADO	EJECUTADO	CUMPLIMIENTO	ESTADO
CONCEJO MUNICIPAL	49.3%	42.8%	86.9%	Normal 
ALCALDE MUNICIPAL	56.1%	45.8%	81.7%	Normal 
DIRECCIÓN GENERAL	54.4%	45.6%	83.8%	Normal 
DIRECCIÓN DE SERVICIOS DISTRITALES	50.6%	42.9%	84.9%	Normal 
DIRECCIÓN DE DESARROLLO TERRITORIAL	46.6%	43.4%	93.0%	Normal 
DIRECCIÓN DE SERVICIOS MUNICIPALES	48.3%	41.2%	85.3%	Normal 
DIRECCIÓN DE DESARROLLO SOCIAL	51.6%	43.5%	84.2%	Normal 
DIRECCIÓN DE TALENTO HUMANO	63.3%	58.6%	92.6%	Normal 

# ESTADO GLOBAL DE METAS

## ESTADO DE METAS

Finalizadas
Adelantadas
Normal
En riesgo de atraso
Atrasadas
No programadas
<b>TOTAL</b>

## No. DE METAS

10 **
49
233
4
93
17
<b>396</b>

## PORCENTAJE

2.5%
12.4%
58.8%
1.0%
23.5%
4.31%
<b>100%</b>

\*\* Metas Finalizadas ya son consideradas en el estado Normal.



¡MUCHAS GRACIAS!

---



ALCALDÍA DE  
SANTA TECLA



**SISPLAN**  
SISTEMA DE PLANIFICACIÓN INSTITUCIONAL