



**SANTA
TECLA**
TU ALCALDÍA

Evaluación Plan Operativo Anual POA AMST enero-junio 2018

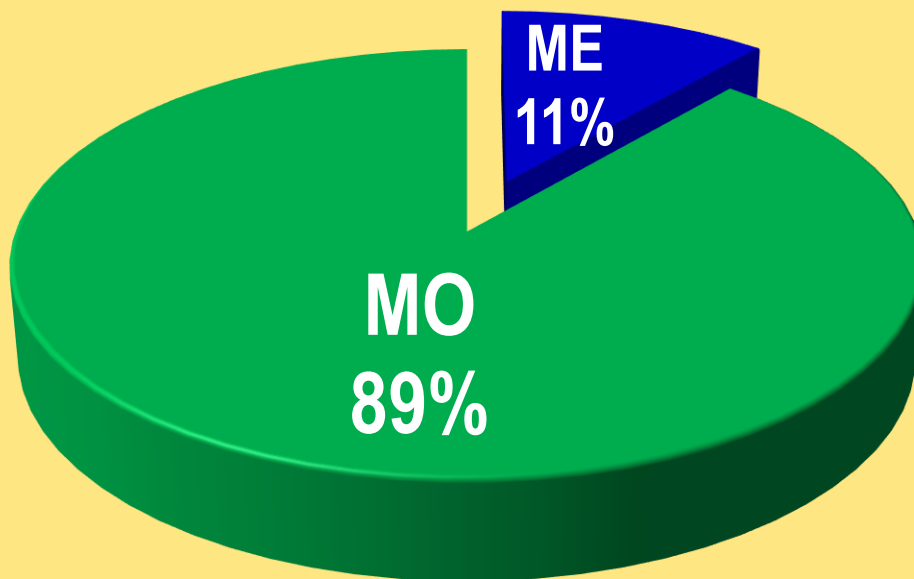
Santa Tecla, julio 2018





POA AMST enero-junio 2018

Distribución de metas por tipo



Resumen de metas POA AMST 2018	
ME	47
MO	370
Total	417

ME= Meta Estratégica MO= Meta Operativa





POA AMST 2018

Distribución de metas por tipo enero-junio 2018



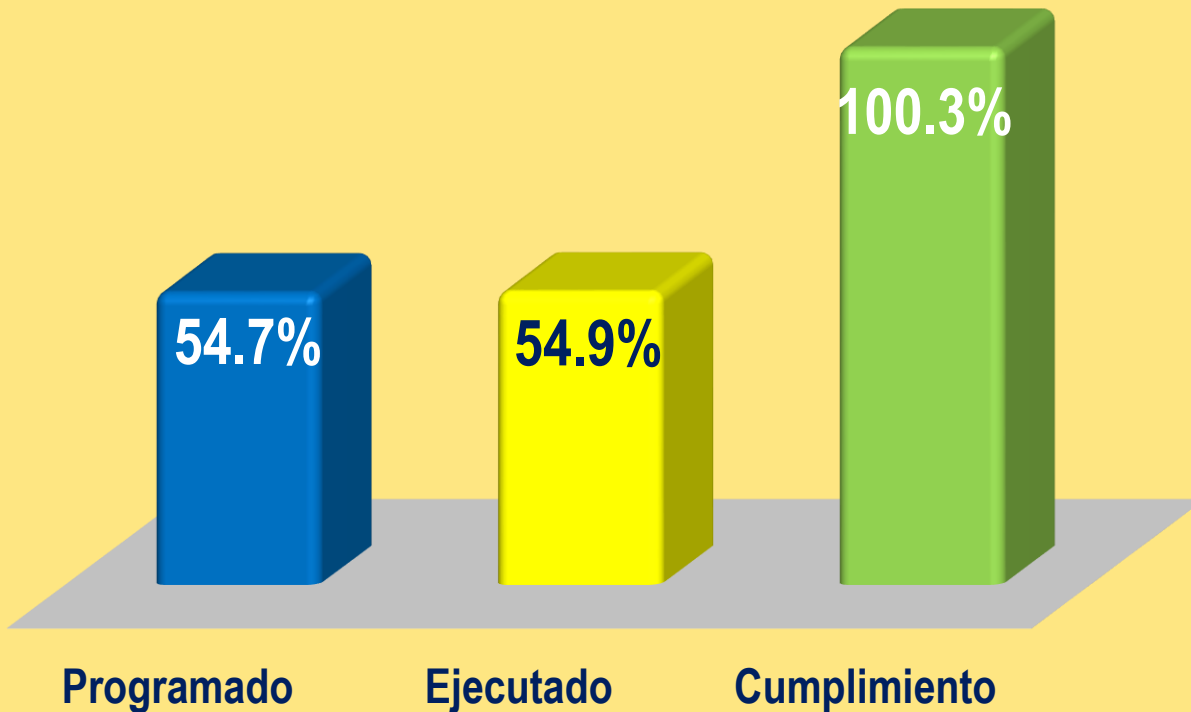
Nivel de Dirección	ME	MO	Total
01 Concejo Municipal	5	34	39
02 Alcalde Municipal	7	58	65
03 Dirección General	8	97	105
04 Dirección Financiera	3	54	57
05 Dirección de Desarrollo Territorial	4	52	56
06 Dirección de Desarrollo Social	20	43	63
07 Dirección de Talento Humano	0	32	32
Total	47	370	417





POA AMST

Avance enero-junio 2018

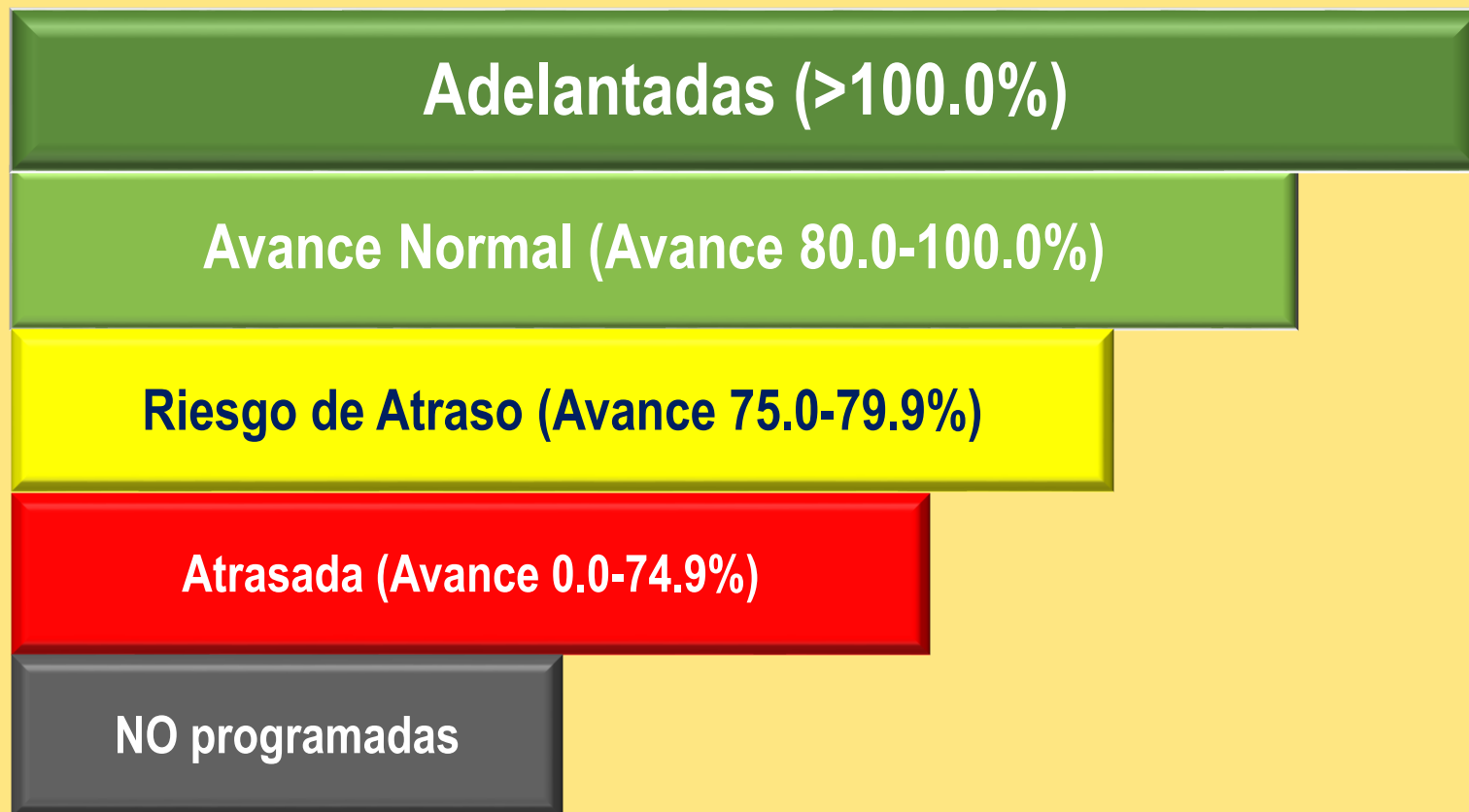


Avance Adelantado





Evaluación de Avance de Metas POA AMST 2018





POA AMST enero-junio 2018

Estado de cumplimiento por tipo de meta



Estado de avance enero-junio 2018	ME (*)	%	MO	%	Total	%
Adelantadas	8	17.0%	104	28.1%	112	26.9%
Normales	21	44.7%	167	45.1%	188	45.1%
Riesgo de atraso	0	0.0%	10	2.7%	10	2.4%
Atrasadas	12	25.5%	84	22.7%	96	23.0%
No programadas	6	12.8%	5	1.4%	11	2.6%
Total	47	100.0%	370	100.0%	417	100.0%

(*) Las metas estratégicas (ME) solo tuvieron programación en POA enero-abril 2018, por el periodo de vigencia del Plan Estratégico Institucional (PEI) mayo 2015-abril 2018.





POA AMST enero-junio 2018

Resultados por Nivel de Dirección



Nivel de Dirección	Programado	Ejecutado	% Avance	Estado de Avance
01 Concejo Municipal	57.6%	42.8%	74.4%	Atrasada 
02 Alcalde Municipal	54.2%	45.1%	83.2%	Normal 
03 Dirección General	51.6%	57.4%	111.2%	Adelantada 
04 Dirección Financiera	52.3%	52.8%	100.9%	Adelantada 
05 Dirección de Desarrollo Territorial	47.5%	61.6%	129.5%	Adelantada 
06 Dirección de Desarrollo Social	65.7%	66.3%	100.9%	Adelantada 
07 Dirección de Talento Humano	57.9%	50.0%	87.9%	Normal 

Departamento de Planificación Unidad de Desarrollo Institucional





**SANTA
TECLA**
TU ALCALDÍA

**MUCHAS
GRACIAS**

Santa Tecla, julio 2018

