

Evaluación del Plan Operativo Anual enero-junio 2017

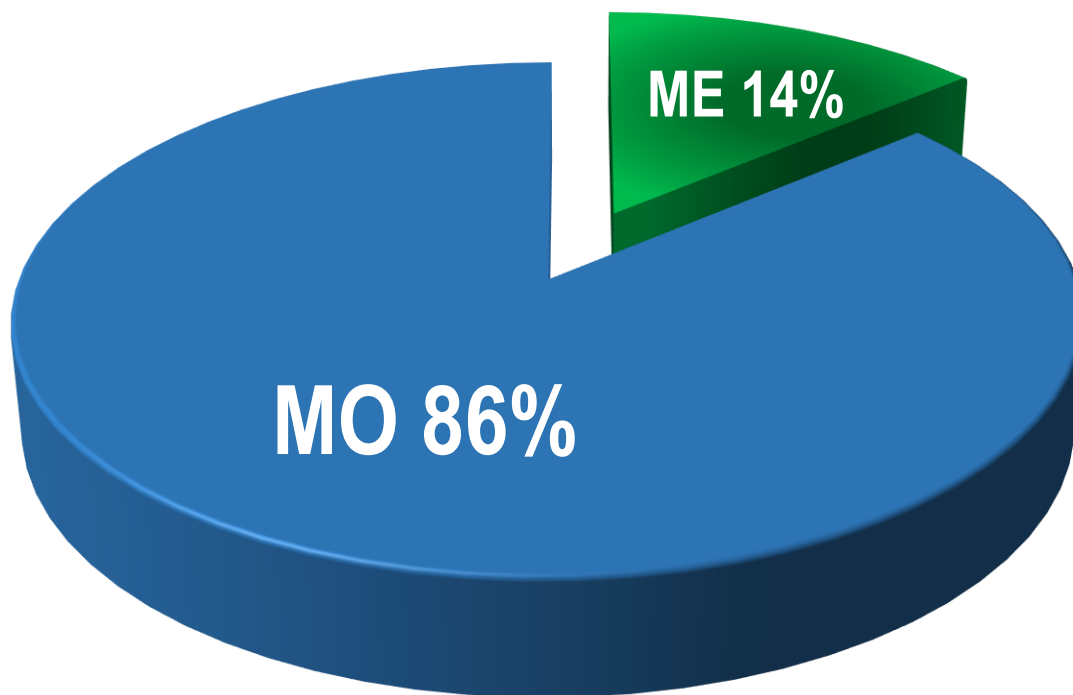


SISPLAN
SISTEMA DE PLANIFICACIÓN INSTITUCIONAL



POA AMST 2017

Distribución de metas por tipo



Resumen de metas POA AMST 2017	
ME	69
MO	429
Total	498

ME= Meta Estratégica MO= Meta Operativa

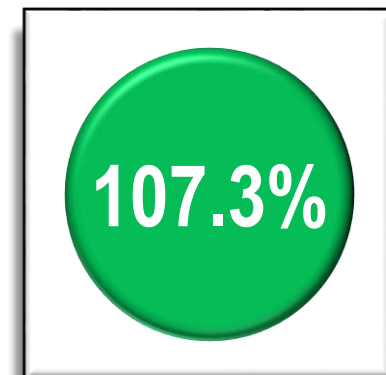
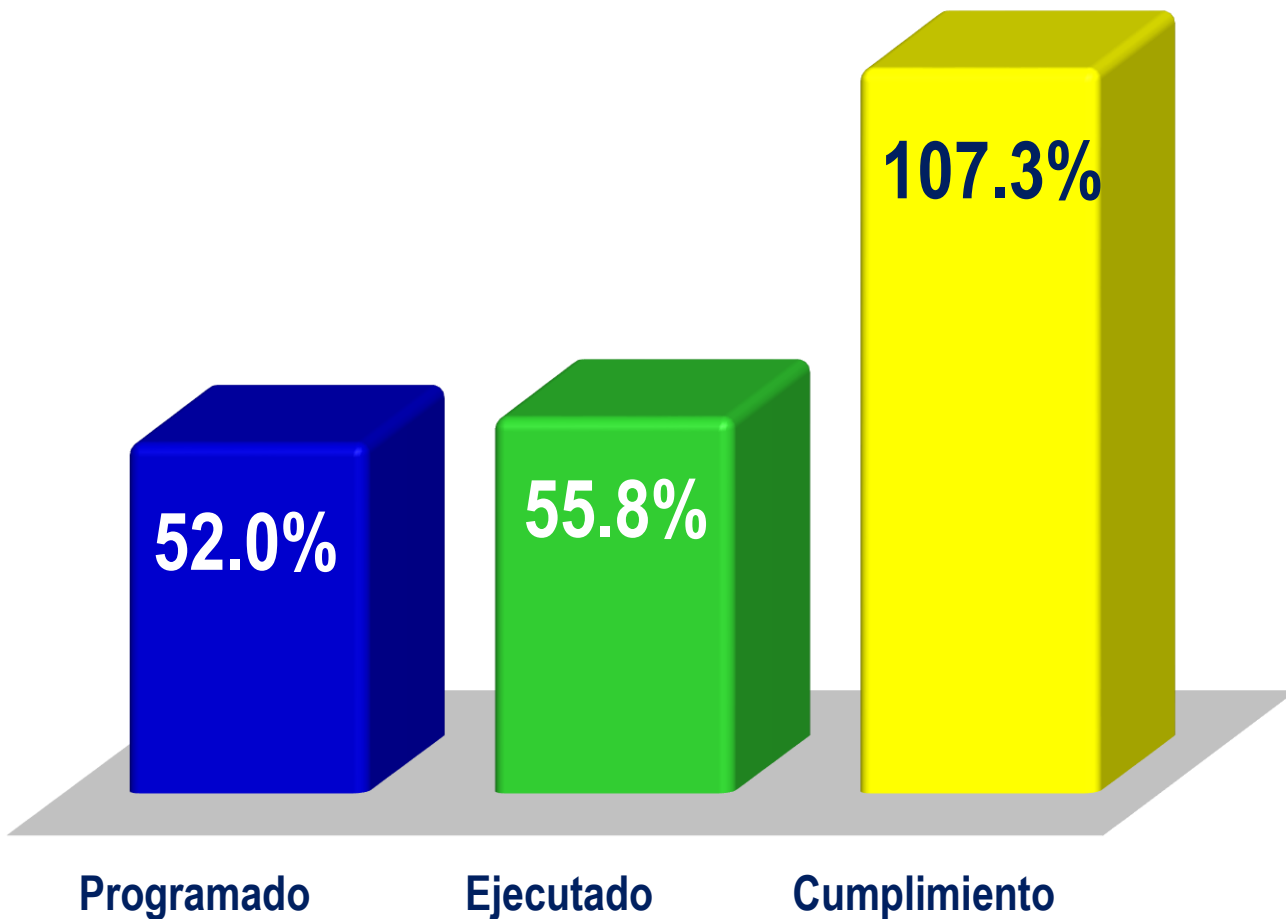
POA AMST 2017

Distribución de metas por tipo




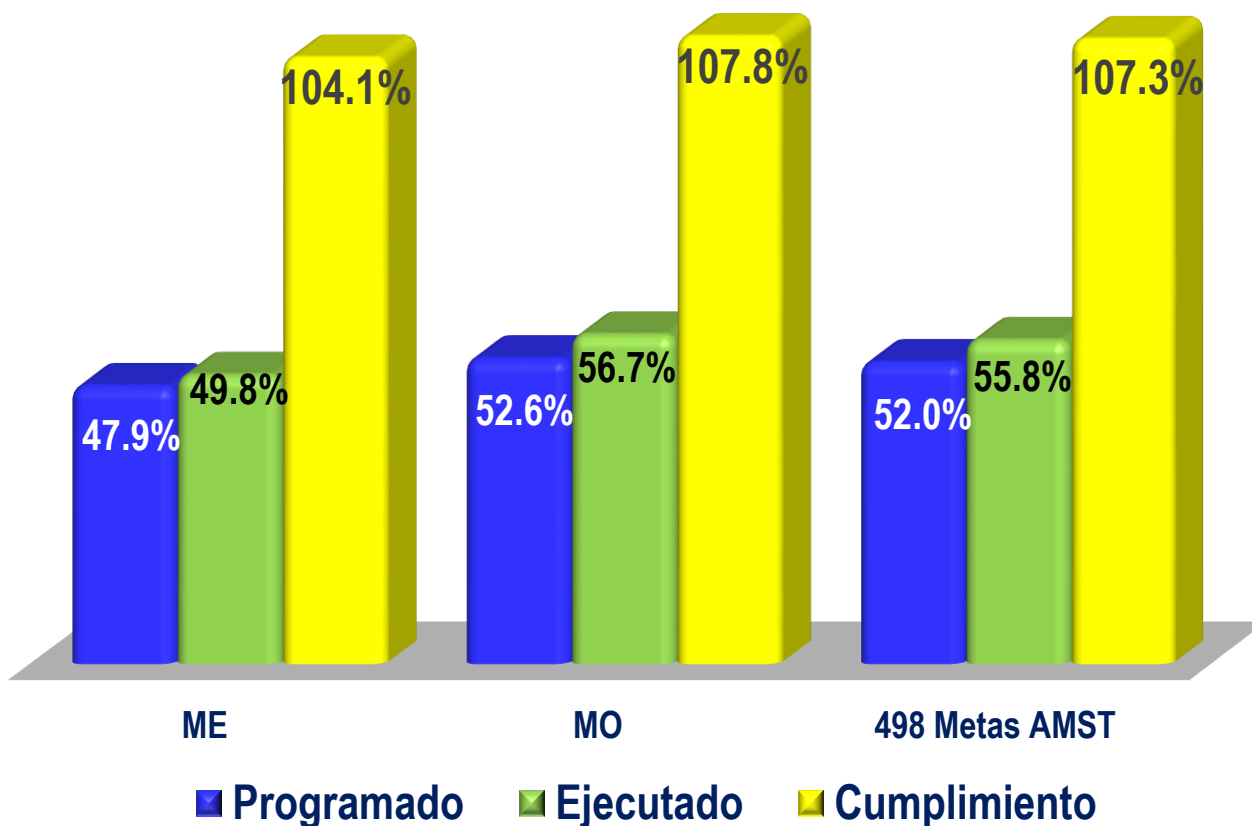
Nivel de Dirección	ME	MO	Total
01 Concejo Municipal	7	37	44
02 Alcalde Municipal	20	66	86
03 Dirección General	6	39	45
04 Dirección de Administración	0	59	59
05 Dirección Financiera	3	62	65
06 Dirección de Desarrollo Territorial	4	52	56
07 Dirección de Desarrollo Social	21	48	69
08 Dirección de Servicios Públicos	8	32	40
09 Dirección de Talento Humano	0	34	34
Total	69	429	498

POA AMST enero-junio 2017



Adelantada

Avance de Cumplimiento POA AMST enero-junio 2017



Adelantada

POA AMST enero-junio 2017

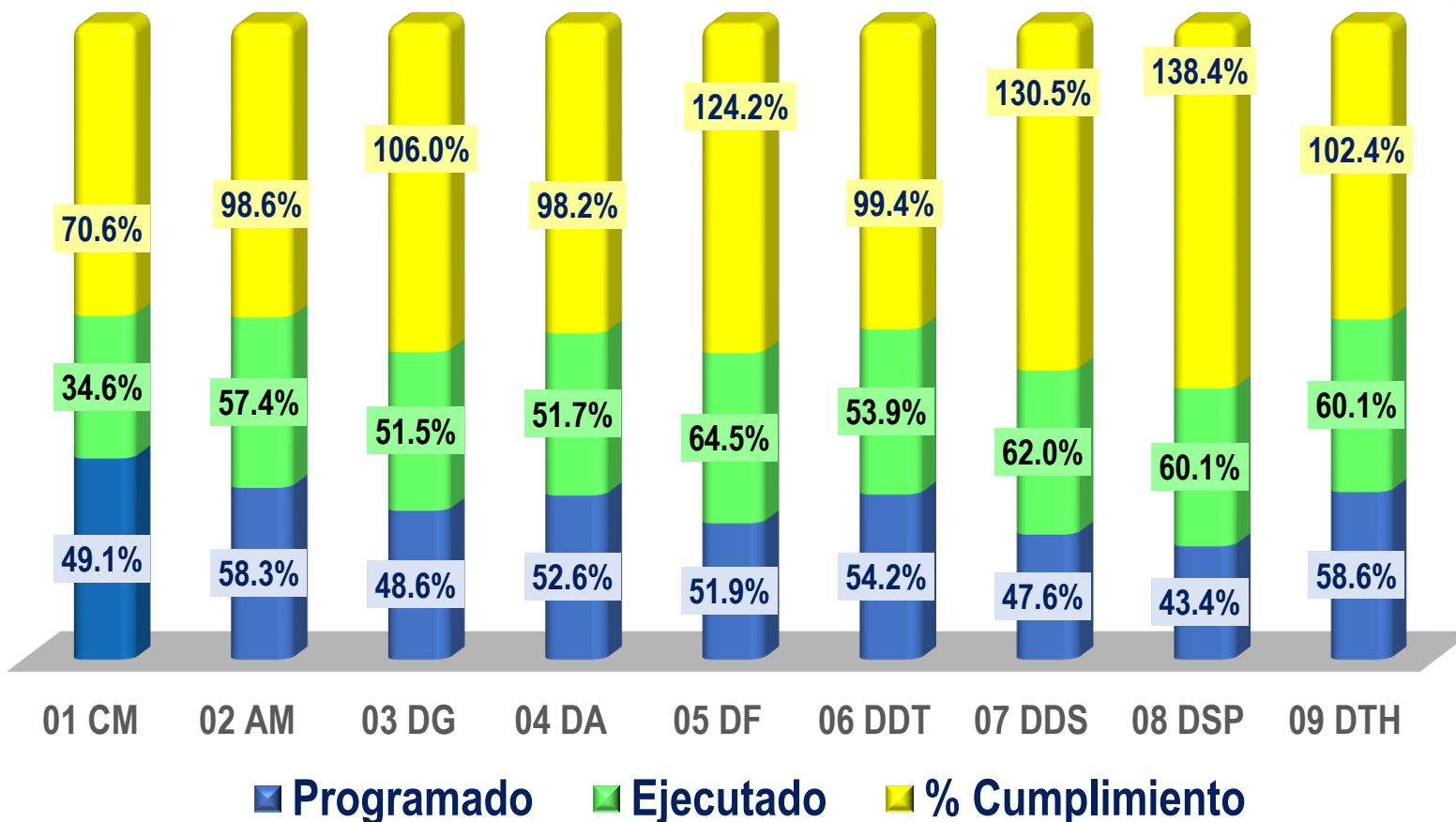
Resultados por Nivel de Dirección



Nivel de Dirección	Programado	Ejecutado	% Cumplimiento	Estado	
01 Concejo Municipal	49.1%	34.6%	70.6%	Atrasado	
02 Alcalde Municipal	58.3%	57.4%	98.6%	Normal	
03 Dirección General	48.6%	51.5%	106.0%	Adelantado	
04 Dirección de Administración	52.6%	51.7%	98.2%	Normal	
05 Dirección Financiera	51.9%	64.5%	124.2%	Adelantado	
06 Dirección de Desarrollo Territorial	54.2%	53.9%	99.4%	Normal	
07 Dirección de Desarrollo Social	47.6%	62.0%	130.5%	Adelantado	
08 Dirección de Servicios Públicos	43.4%	60.1%	138.4%	Adelantado	
09 Dirección de Talento Humano	58.6%	60.1%	102.4%	Adelantado	

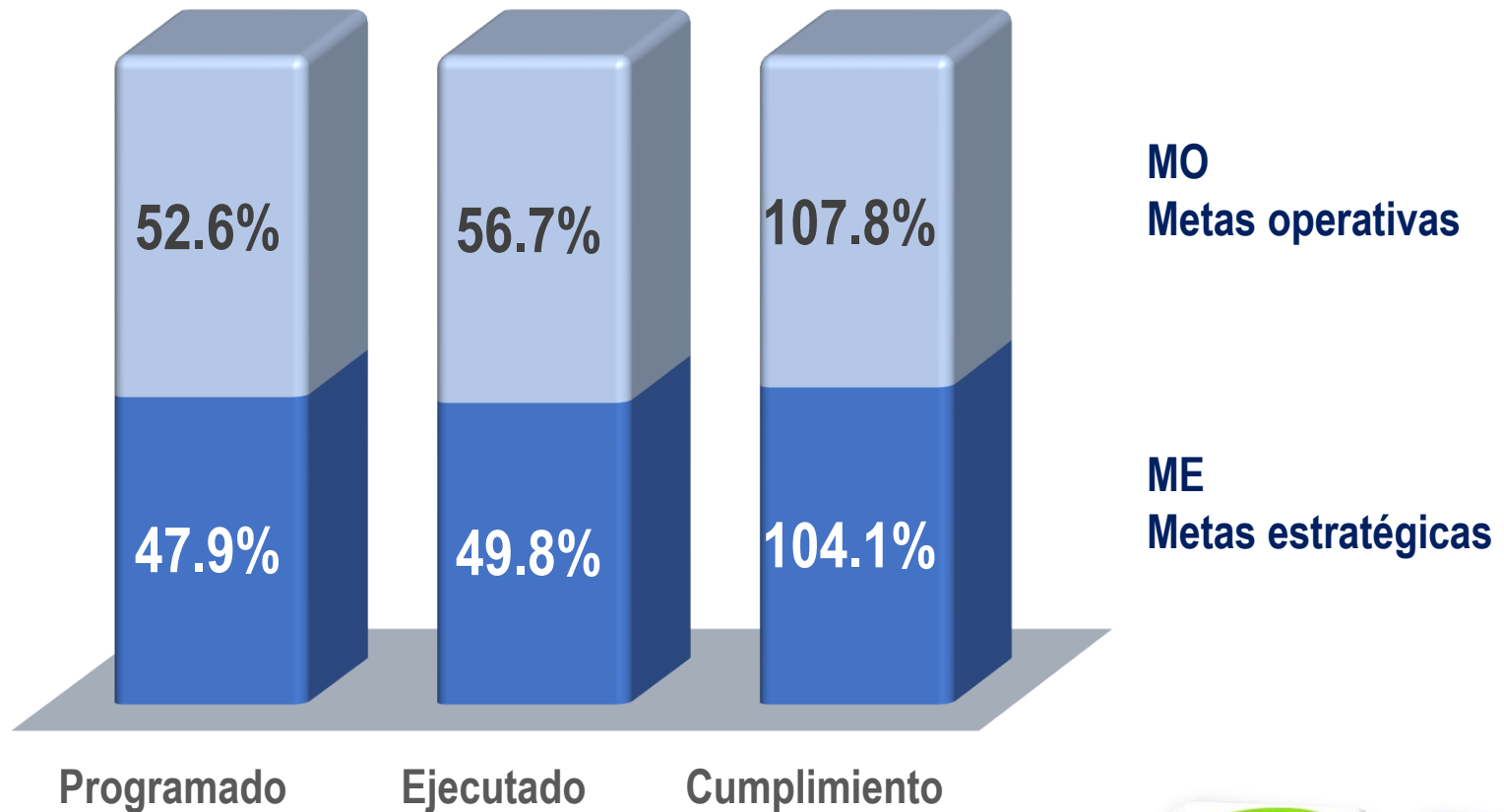
POA AMST enero-junio 2017

Resultados por Nivel de Dirección



POA AMST enero-junio 2017

Resultados por tipo de meta



POA AMST enero-junio 2017

Estado por tipo de metas



Estado de las metas según programación para el primer semestre 2017	ME	MO	Total
Programadas a Iniciar en Semestre 2	6	15	21
Programadas SIN Ejecución (Atrasadas)	5	24	29
Normales (Avance 80-100%)	23	165	188
Finalizadas según programación anual	4	21	25
Riesgo de atraso (Avance 75-79%)	2	7	9
Atrasadas (Avance <75%)	10	74	84
Adelantadas (Programación 0% en Semestre 1)	4	2	6
Adelantadas (Avance >100%)	15	121	136
Total de metas	69	429	498

Alcaldía Municipal de Santa Tecla

Unidad de Desarrollo Institucional

Departamento de Planificación

MUCHAS GRACIAS



SISPLAN
SISTEMA DE PLANIFICACIÓN INSTITUCIONAL

