

Evaluación del Plan Operativo Anual POA AMST 2017



SISPLAN
SISTEMA DE PLANIFICACIÓN INSTITUCIONAL

Santa Tecla, febrero 2018

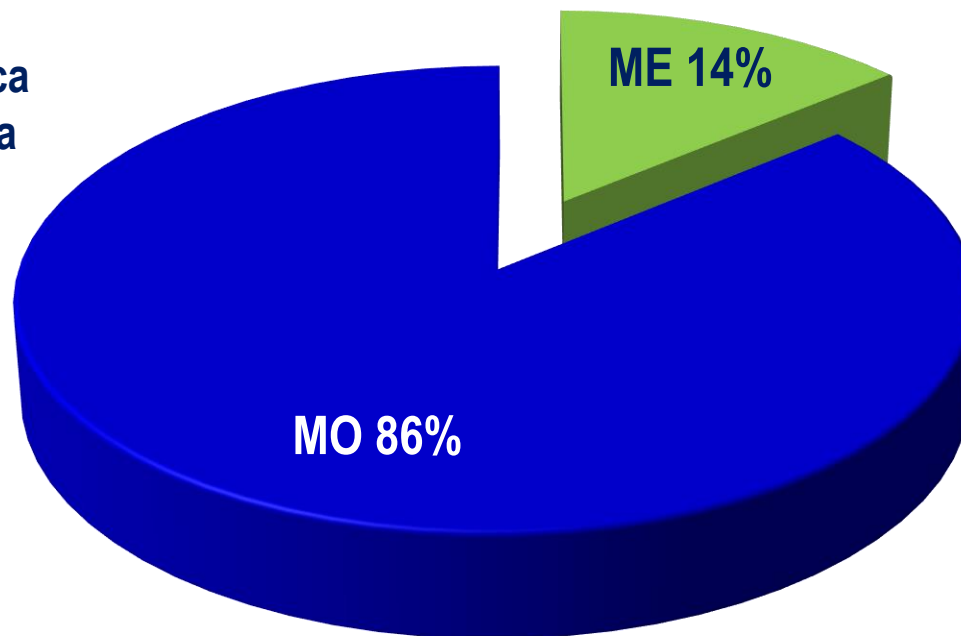


Distribución por tipo de metas POA AMST 2017



Nivel de Dirección	ME	MO	Total
Total	69	426	495

Tipo de Metas
ME= Meta Estratégica
MO= Meta Operativa



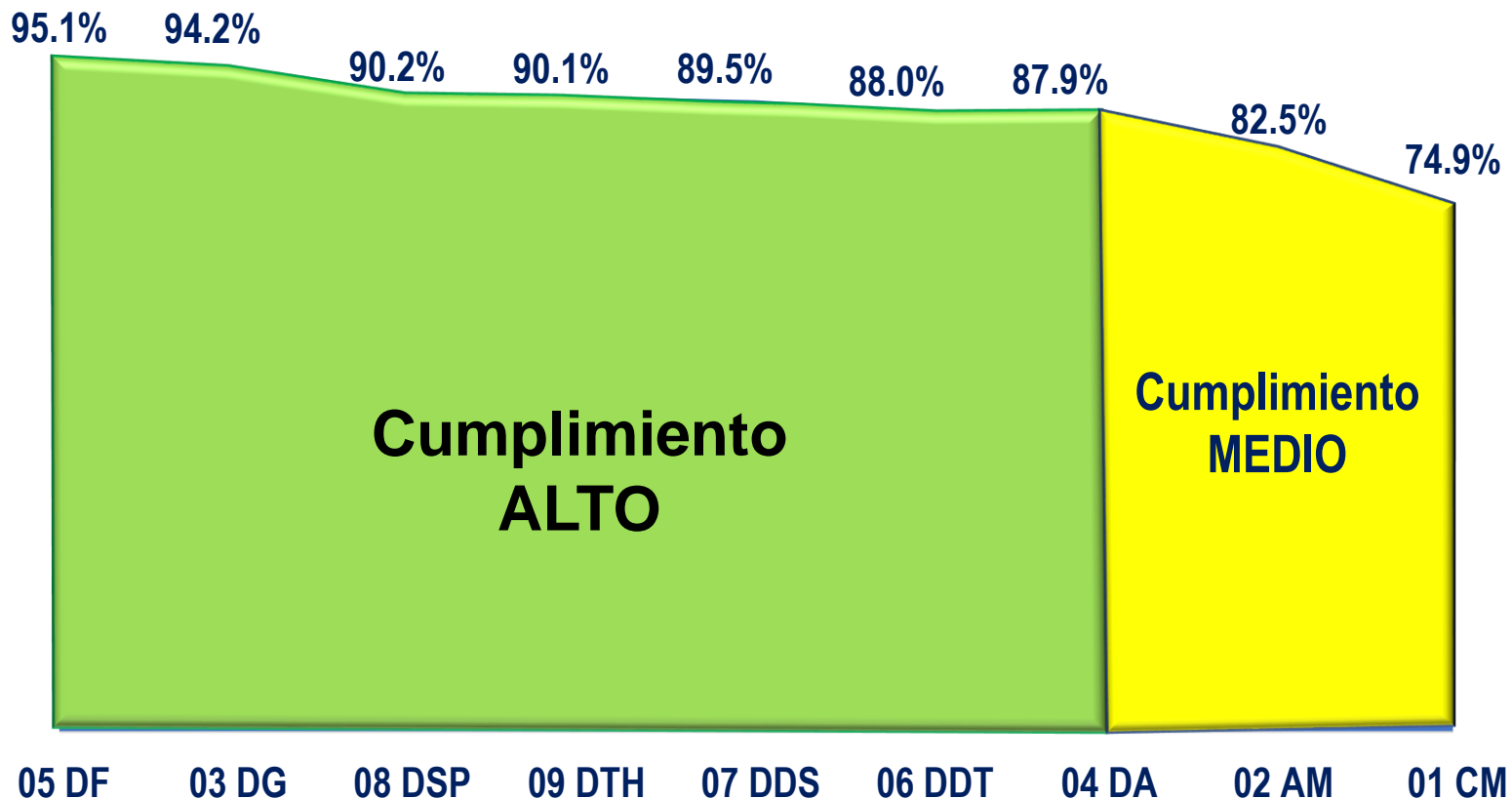
Cumplimiento por nivel de Dirección



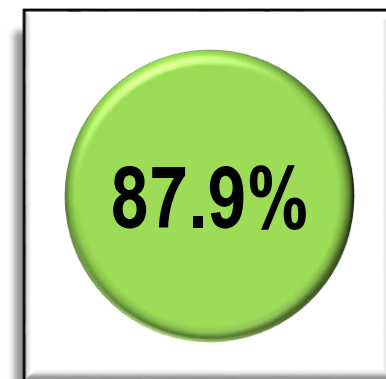
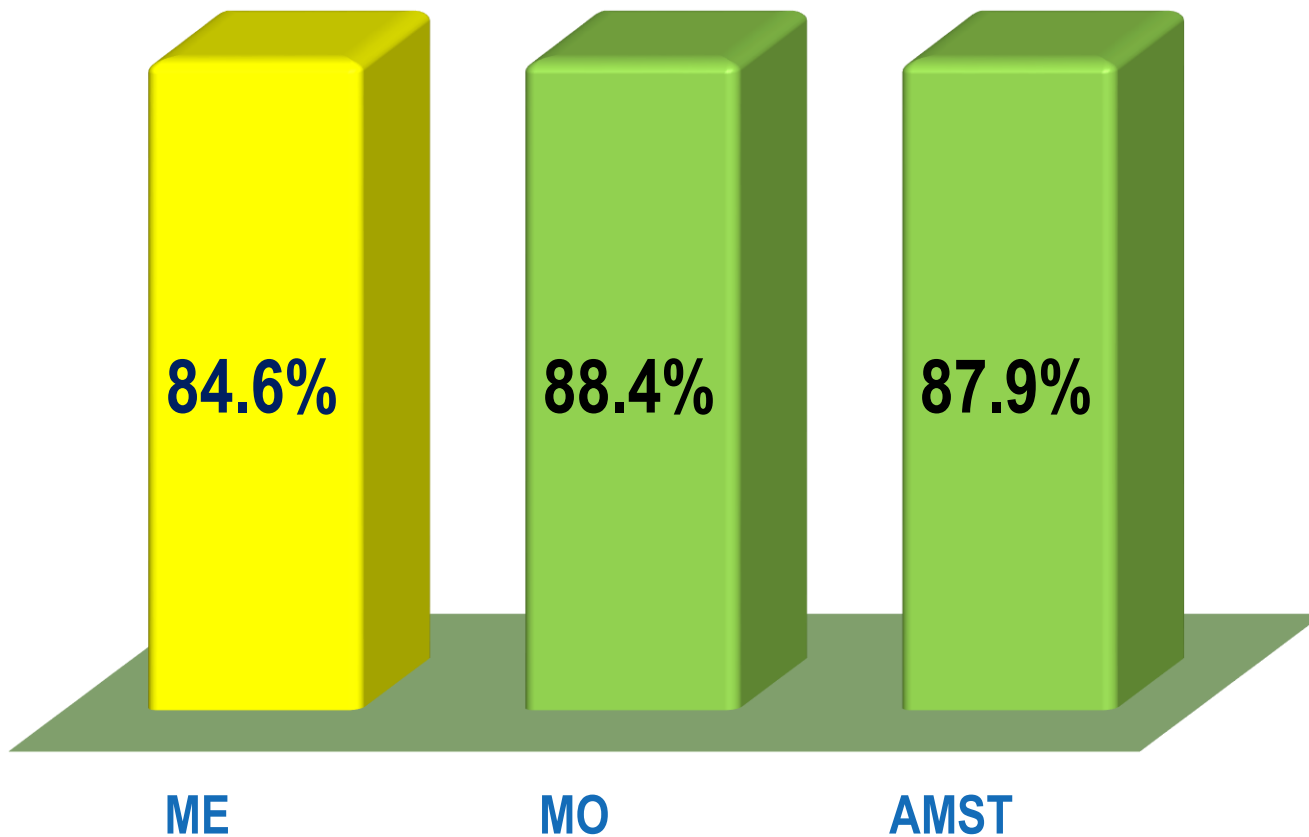
CUMPLIMIENTO DE PLANEACIÓN DE LA GESTIÓN MUNICIPAL, ENERO - DICIEMBRE AÑO 2017

NIVEL SUPERIOR ORGANIZATIVAS	CANTIDAD DE METAS		No METAS PROGRAMADAS	PORCENTAJE		ESTADO DE CUMPLIMIENTO	SEMAFORO
	ESTRATÉGICAS	OPERATIVAS		PROGRAMADO	REALIZADO		
CONCEJO MUNICIPAL	7	36	43	100.0%	74.9%	Medio	
ALCALDE MUNICIPAL	20	66	86	100.0%	82.5%	Medio	
DIRECCIÓN GENERAL	6	38	44	100.0%	94.2%	Alto	
DIRECCIÓN DE ADMINISTRACIÓN	0	58	58	100.0%	87.9%	Alto	
DIRECCIÓN FINANCIERA	3	62	65	100.0%	95.1%	Alto	
DIRECCIÓN DE DESARROLLO TERRITORIAL	4	52	56	100.0%	88.0%	Alto	
DIRECCIÓN DE DESARROLLO SOCIAL	21	48	69	100.0%	89.5%	Alto	
DIRECCIÓN DE SERVICIOS PÚBLICOS	8	32	40	100.0%	90.2%	Alto	
DIRECCIÓN DE TALENTO HUMANO	0	34	34	100.0%	95.1%	Alto	
ALCALDÍA MUNICIPAL DE SANTA TECLA	69	426	495	100.0%	87.9%	Alto	

Estado de cumplimiento de metas por nivel de Dirección



Cumplimiento de metas



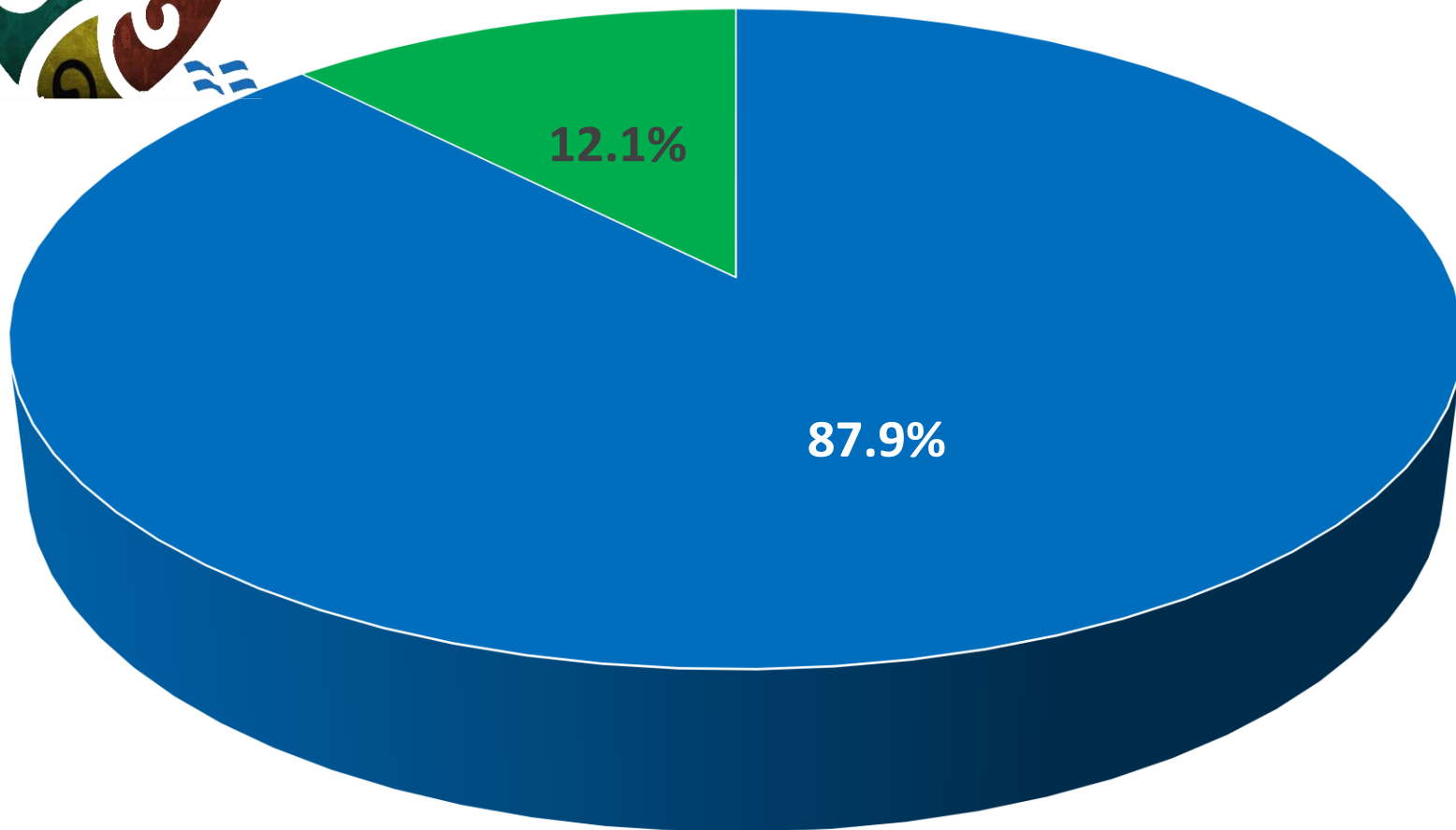
Cumplimiento
ALTO

ALCALDÍA MUNICIPAL DE SANTA TECLA

CUMPLIMIENTO DE METAS POA AMST - ENERO A DICIEMBRE, 2017



■ CUMPLIMIENTO ■ FALTANTE



MUCHAS GRACIAS



SISPLAN
SISTEMA DE **PLANIFICACIÓN** INSTITUCIONAL

