

**DEPARTAMENTO DE LA LIBERTAD
ALCALDIA MUNICIPAL DE SANTA TECLA
BALANCE DE COMPROBACIÓN**

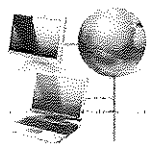
Del 01 de Enero Al 31 de Diciembre de 2021 -*- Cierre Anual

En dólares de los Estados Unidos de Norteamérica

ena.cuellar

Institucional

CODIGO		SALDO INICIAL	DEBE	HABER	SALDO ACUMULADO
2	RECURSOS	149,046,045.53	190,185,952.48	179,471,044.76	159,760,953.25
21	FONDOS	645,671.84	171,466,010.28	169,358,470.09	2,753,212.03
211	DISPONIBILIDADES	396,720.80	96,059,847.06	94,244,204.71	2,212,363.15
21101	Caja General	7,306.14	26,293,344.88	26,281,692.97	18,958.05
21103	Caja Chica	1,698.08	1,150.00	0.00	2,848.08
21109	Bancos Comerciales M/D	267,910.73	65,095,734.54	63,746,816.24	1,616,829.03
21117	Bancos Comerciales Fondos	0.00	3,259,047.63	2,753,613.69	505,433.94
21191	Fondos en Tránsito	119,805.85	1,410,570.01	1,462,081.81	68,294.05
212	ANTICIPOS DE FONDOS	248,951.04	3,371,850.49	3,079,952.65	540,848.88
21201	Anticipos a Empleados	30,982.82	298,037.13	299,616.68	29,403.27
21203	Anticipos por Servicios	217,968.22	2,949,441.18	2,655,963.79	511,445.61
21205	Anticipos por Intereses	0.00	104,372.18	104,372.18	0.00
21207	Anticipos a Contratistas	0.00	20,000.00	20,000.00	0.00
213	DEUDORES MONETARIOS	0.00	72,034,312.73	72,034,312.73	0.00
21310	D. M. x Impuestos Municipales	0.00	7,963,037.85	7,963,037.85	0.00
21312	D. M. x Tasas y Derechos	0.00	14,127,042.59	14,127,042.59	0.00
21314	D. M. x Venta de Bienes y Servicios	0.00	36,874.90	36,874.90	0.00
21315	D. M. x Ingresos Financieros y	0.00	8,911,152.63	8,911,152.63	0.00
21316	D. M. x Transferencias Corrientes	0.00	428,534.54	428,534.54	0.00
21322	D. M. x Transferencias de Capital	0.00	2,085,456.37	2,085,456.37	0.00
21323	D. M. x Recuperación de	0.00	31,241.58	31,241.58	0.00
21331	D. M. x Endeudamiento Público	0.00	9,197,317.56	9,197,317.56	0.00
21341	D. M. x Contribuciones Especiales	0.00	173,497.21	173,497.21	0.00
21385	D. M. x Transferencias entre	0.00	24,340,805.69	24,340,805.69	0.00
21389	D. M. x Operaciones de Ejercicios	0.00	4,739,351.81	4,739,351.81	0.00
22	INVERSIONES FINANCIERAS	70,600,133.95	14,658,694.38	6,220,215.58	79,038,612.75
221	INVERSIONES TEMPORALES	207,415.67	-207,415.67	0.00	0.00
22103	Depósitos a Plazo en el Sector	7,615.67	-7,615.67	0.00	0.00
22105	Inversión en Acciones y	199,800.00	-199,800.00	0.00	0.00
222	INVERSIONES PERMANENTES	1,212,491.51	207,415.67	32,010.03	1,387,897.15
22203	Depósitos a Plazo en el Sector	24,394.36	-24,394.36	0.00	0.00
22205	Inversión en Acciones y	1,188,097.15	231,810.03	32,010.03	1,387,897.15
225	DEUDORES FINANCIEROS	49,092,452.54	14,426,175.03	5,881,570.35	57,637,057.22
22503	Deudores por Convenios Pago	0.00	68,075.50	0.00	68,075.50
22505	Deudores por Reintegros	300,651.16	-37,921.17	0.00	262,729.99
22551	Deudores Monetarios por Percibir	48,791,801.38	14,396,020.70	5,881,570.35	57,306,251.73
226	INVERSIONES INTANGIBLES	201,298.95	232,519.35	306,635.20	127,183.10
22605	Seguros Pagados por Anticipado	118,306.91	197,595.69	279,487.33	36,415.27
22607	Arrendamientos y Derechos	11,423.76	0.00	0.00	11,423.76
22615	Derechos de Propiedad Intangible	674,655.52	34,923.66	0.00	709,579.18
22699	Amortizaciones Acumuladas	603,087.24	0.00	27,147.87	630,235.11
229	DEUDORES E INVERSIONES	19,886,475.28	0.00	0.00	19,886,475.28
22909	Deudores Financieros no	19,886,475.28	0.00	0.00	19,886,475.28
23	INVERSIONES EN EXISTENCIAS	332,832.05	1,045,462.62	870,290.21	508,004.46
231	EXISTENCIAS INSTITUCIONALES	332,832.05	1,045,462.62	870,290.21	508,004.46
23101	Productos Alimenticios,	11,922.71	23,800.69	31,949.86	3,773.54
23103	Productos Textiles y Vestuarios	40,703.23	101,496.53	84,826.72	57,373.04



DEPARTAMENTO DE LA LIBERTAD
ALCALDIA MUNICIPAL DE SANTA TECLA
BALANCE DE COMPROBACIÓN

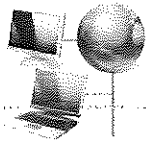
Del 01 de Enero Al 31 de Diciembre de 2021 *- Cierre Anual

En dólares de los Estados Unidos de Norteamérica

ena.cuellar

Institucional

CODIGO		SALDO INICIAL	DEBE	HABER	SALDO ACUMULADO
23105	Materiales de Oficina, Productos de	7,672.75	27,219.41	27,391.84	7,500.32
23107	Productos de Cuero y Caucho	9,805.68	45,088.05	37,901.98	16,991.75
23109	Productos Químicos, Combustibles	133,149.57	440,480.55	411,410.64	162,219.48
23111	Minerales y Productos Derivados	13,300.00	195,021.06	89,468.04	118,853.02
23113	Materiales de Uso o Consumo	52,968.80	115,004.96	86,844.73	81,129.03
23115	Bienes de Uso y Consumo Diverso	46,524.61	41,699.63	50,113.16	38,111.08
23117	Bienes Muebles	4,448.80	10,020.22	9,469.02	5,000.00
23123	Especies Municipales	12,335.90	45,631.52	40,914.22	17,053.20
24	INVERSIONES EN BIENES DE USO	76,174,090.27	605,650.00	513,482.31	76,266,257.96
241	BIENES DEPRECIABLES	7,882,765.99	605,650.00	513,482.31	7,974,933.68
24101	Bienes Inmuebles	6,977,309.88	0.00	0.00	6,977,309.88
24103	Obras para Servicios de Salud y	40,083.66	0.00	0.00	40,083.66
24105	Infraestructura para Educación y	1,267,868.41	116,836.83	0.00	1,384,705.24
24107	Adiciones, Reparaciones y Mejoras	1,482,739.29	0.00	0.00	1,482,739.29
24109	Instalaciones Eléctricas y	34,468.84	0.00	0.00	34,468.84
24113	Maquinaria y Equipo de Producción	5,961.60	0.00	0.00	5,961.60
24115	Equipos Médicos y de Laboratorios	15,348.57	5,489.56	0.00	20,838.13
24117	Equipos de Transporte, Tracción y	2,422,329.07	57,541.99	0.00	2,479,871.06
24119	Maquinaria, Equipo y Mobiliario	2,525,015.39	383,004.30	850.00	2,907,169.69
24121	Semovientes	21,000.00	42,000.00	0.00	63,000.00
24123	Equipo de Defensa y Seguridad	213,720.00	0.00	0.00	213,720.00
24199	Depreciación Acumulada	7,123,078.72	777.32	512,632.31	7,634,933.71
243	BIENES NO DEPRECIABLES	68,291,324.28	0.00	0.00	68,291,324.28
24301	Bienes Inmuebles	68,278,574.87	0.00	0.00	68,278,574.87
24305	Obras de Arte, Libros y	12,749.41	0.00	0.00	12,749.41
25	INVERSIONES EN PROYECTOS Y	1,293,317.42	2,410,135.20	2,508,586.57	1,194,866.05
251	INVERSIONES EN BIENES	717,767.28	286,685.11	732,248.79	272,203.60
25121	Productos Alimenticios,	0.00	4,369.14	4,369.14	0.00
25123	Productos Textiles y Vestuarios	0.00	1,631.13	1,631.13	0.00
25125	Materiales de Oficina, Productos de	0.00	5,931.03	5,931.03	0.00
25127	Productos de Cuero y Caucho	0.00	73.80	73.80	0.00
25129	Productos Químicos, Combustibles	0.00	15,139.87	15,139.87	0.00
25131	Minerales y Productos Derivados	0.00	49,761.81	49,761.81	0.00
25133	Materiales de Uso o Consumo	0.00	11,432.20	11,432.20	0.00
25135	Bienes de Uso y Consumo Diverso	0.00	4,230.69	4,230.69	0.00
25137	Servicios Básicos	0.00	471.68	471.68	0.00
25139	Mantenimiento y Reparación	0.00	14,939.83	14,939.83	0.00
25141	Servicios Comerciales	0.00	2,026.70	2,026.70	0.00
25149	Servicios Técnicos y Profesionales	0.00	3,747.96	3,747.96	0.00
25155	Impuestos, Tasas y Derechos	0.00	69.42	69.42	0.00
25169	Equipos Médicos y de Laboratorios	0.00	342.25	0.00	342.25
25173	Maquinaria, Equipo y Mobiliario	156,253.84	46,855.64	152,051.10	51,058.38
25183	Derechos de Propiedad Intangibles	0.00	13,610.70	0.00	13,610.70
25191	Costos Acumulados de la Inversión	561,513.44	112,051.26	466,372.43	207,192.27
252	INVERSIONES EN BIENES DE USO	575,550.14	2,123,450.09	1,776,337.78	922,662.45
25203	Remuneraciones Personal Eventual	0.00	295,917.63	295,917.63	0.00
25205	Remuneraciones por Servicios	0.00	49.41	49.41	0.00
25207	Contribuciones Patronales a	0.00	22,142.72	22,142.72	0.00



DEPARTAMENTO DE LA LIBERTAD
ALCALDIA MUNICIPAL DE SANTA TECLA
BALANCE DE COMPROBACIÓN

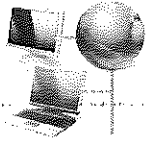
Del 01 de Enero Al 31 de Diciembre de 2021 *- Cierre Anual

En dólares de los Estados Unidos de Norteamérica

ena.cuellar

Institucional

CODIGO		SALDO INICIAL	DEBE	HABER	SALDO ACUMULADO
25209	Contribuciones Patronales a	0.00	18,240.15	18,240.15	0.00
25221	Productos Alimenticios,	0.00	2,549.40	2,549.40	0.00
25223	Productos Textiles y Vestuarios	0.00	2,274.32	2,274.32	0.00
25225	Materiales de Oficina, Productos de	0.00	1,485.00	1,485.00	0.00
25229	Productos Químicos, Combustibles	0.00	474,500.13	474,500.13	0.00
25231	Minerales y Productos Derivados	0.00	37,270.72	37,270.72	0.00
25233	Materiales de Uso o Consumo	0.00	1,332.54	1,332.54	0.00
25235	Bienes de Uso y Consumo Diverso	0.00	3,023.25	3,023.25	0.00
25239	Mantenimiento y Reparación	0.00	15,029.28	15,029.28	0.00
25263	Bienes Inmuebles	3,099.66	0.00	0.00	3,099.66
25265	Construcciones, Mejoras y	0.00	89,914.59	89,914.59	0.00
25267	Maquinaria y Equipo de Producción	56,109.27	0.00	0.00	56,109.27
25269	Equipos Médicos y de Laboratorios	1,324.56	0.00	1,324.56	0.00
25271	Equipos de Transporte, Tracción y	13,335.00	0.00	0.00	13,335.00
25273	Maquinaria, Equipo y Mobiliario	81,708.04	595.00	35,550.19	46,752.85
25279	Estudios de Preinversión	0.00	25,000.24	25,000.24	0.00
25291	Costos Acumulados de la Inversión	4,375,249.51	939,088.90	188,482.27	5,125,856.14
25299	Aplicación Inversiones Públicas	3,955,275.90	195,036.81	562,251.38	4,322,490.47
	SUB TOTAL	149,046,045.53	190,185,952.48	179,471,044.76	159,760,953.25
4	Obligaciones con Terceros	40,000,619.28	113,399,838.84	123,686,578.01	50,287,358.45
41	DEUDA CORRIENTE	251,808.37	65,364,419.51	65,509,343.59	396,732.45
412	DEPOSITOS DE TERCEROS	251,808.37	1,687,127.99	1,832,052.07	396,732.45
41201	Depósitos Ajenos	144,515.32	721,535.76	791,204.40	214,183.96
41203	Anticipos por Servicios	87,378.05	836,076.46	778,376.40	29,677.99
41207	Depósitos en Garantía	6,751.03	4,041.45	123,956.25	126,665.83
41251	Depósitos de Retenciones Fiscales	12,839.73	23,846.34	22,781.33	11,774.72
41254	Anticipo de Impuesto Retenido IVA	324.24	101,627.98	115,733.69	14,429.95
413	ACREEDORES MONETARIOS	0.00	63,677,291.52	63,677,291.52	0.00
41351	A. M. x Remuneraciones	0.00	12,380,763.99	12,380,763.99	0.00
41354	A. M. x Adquisiciones de Bienes y	0.00	11,743,748.74	11,743,748.74	0.00
41355	A. M. x Gastos Financieros y Otros	0.00	4,268,678.99	4,268,678.99	0.00
41356	A. M. x Transferencias Corrientes	0.00	94,272.06	94,272.06	0.00
41361	A. M. x Inversiones en Activos Fijos	0.00	542,996.32	542,996.32	0.00
41362	A. M. x Transferencias de Capital	0.00	784,486.51	784,486.51	0.00
41371	A. M. x Amortización de	0.00	1,258,113.50	1,258,113.50	0.00
41385	A. M. x Transferencias entre	0.00	24,574,157.66	24,574,157.66	0.00
41389	A. M. x Operaciones de Ejercicios	0.00	8,030,073.75	8,030,073.75	0.00
42	FINANCIAMIENTO DE TERCEROS	39,748,810.91	48,035,419.33	58,177,234.42	49,890,626.00
422	ENDEUDAMIENTO INTERNO	33,780,567.83	38,519,174.19	46,458,378.25	41,719,771.89
42211	Empréstitos de Empresas Públicas	0.00	25,506,483.47	34,117,958.82	8,611,475.35
42219	Empréstitos de Empresas Privadas	3,670,849.94	3,202,972.84	2,530,701.55	2,998,578.65
42253	Obligaciones por Operaciones de	30,109,717.89	9,809,717.88	9,809,717.88	30,109,717.89
424	ACREEDORES FINANCIEROS	5,968,243.08	9,516,245.14	11,718,856.17	8,170,854.11
42450	Provisiones por Acreedores	36,898.33	0.00	0.00	36,898.33
42451	Acreedores Monetarios por Pagar	5,931,344.75	9,516,245.14	11,718,856.17	8,133,955.78
	SUB TOTAL	40,000,619.28	113,399,838.84	123,686,578.01	50,287,358.45



DEPARTAMENTO DE LA LIBERTAD
ALCALDIA MUNICIPAL DE SANTA TECLA
BALANCE DE COMPROBACIÓN

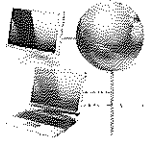
Del 01 de Enero Al 31 de Diciembre de 2021 -* Cierre Anual

En dólares de los Estados Unidos de Norteamérica

ena.cuellar

Institucional

CODIGO		SALDO INICIAL	DEBE	HABER	SALDO ACUMULADO
8	OBLIGACIONES PROPIAS	109,045,426.25	297,119,576.51	297,547,745.06	109,473,594.80
81	PATRIMONIO ESTATAL	109,045,426.25	100,694,207.87	101,122,376.42	109,473,594.80
811	PATRIMONIO	109,045,426.25	100,693,871.23	101,122,376.42	109,473,931.44
81105	Patrimonio Municipalidades	20,230,992.18	0.00	0.00	20,230,992.18
81107	Donaciones y Legados Bienes	4,927,891.58	0.00	0.00	4,927,891.58
81109	Resultado Ejercicios Anteriores	40,149,886.00	1,368,923.54	1,995,514.85	40,776,477.31
81111	Resultado Ejercicio Corriente	892,732.89	99,324,947.69	99,126,861.57	694,646.77
81113	Superávit por Revaluaciones	42,843,923.60	0.00	0.00	42,843,923.60
819	DETRIMENTO PATRIMONIAL	0.00	336.64	0.00	336.64
81901	Detrimentos de Fondos	0.00	336.64	0.00	336.64
83	GASTOS DE GESTION	0.00	97,865,360.86	97,865,360.86	0.00
831	GASTOS DE INVERSIONES	0.00	658,088.41	658,088.41	0.00
83101	Proyectos de Construcción de	0.00	227,603.08	227,603.08	0.00
83169	Proyectos y Programas de	0.00	430,485.33	430,485.33	0.00
833	GASTOS EN PERSONAL	0.00	12,044,414.08	12,044,414.08	0.00
83301	Remuneraciones Personal	0.00	6,191,200.21	6,191,200.21	0.00
83303	Remuneraciones Personal Eventual	0.00	2,532,009.26	2,532,009.26	0.00
83305	Remuneraciones por Servicios	0.00	70,061.18	70,061.18	0.00
83307	Contribuciones Patronales a	0.00	607,039.55	607,039.55	0.00
83309	Contribuciones Patronales a	0.00	500,831.72	500,831.72	0.00
83311	Gastos de Representación	0.00	293,150.00	293,150.00	0.00
83313	Indemnizaciones	0.00	1,831,092.00	1,831,092.00	0.00
83317	Otras Remuneraciones	0.00	19,030.16	19,030.16	0.00
834	GASTOS EN BIENES DE CONSUMO	0.00	10,949,920.23	10,949,920.23	0.00
83401	Productos Alimenticios,	0.00	163,989.45	163,989.45	0.00
83403	Productos Textiles y Vestuarios	0.00	184,843.29	184,843.29	0.00
83405	Materiales de Oficina, Productos de	0.00	36,914.36	36,914.36	0.00
83407	Productos de Cuero y Caucho	0.00	39,318.23	39,318.23	0.00
83409	Productos Químicos, Combustibles	0.00	445,042.71	445,042.71	0.00
83411	Minerales y Productos Derivados	0.00	110,988.04	110,988.04	0.00
83413	Materiales de Uso o Consumo	0.00	99,964.32	99,964.32	0.00
83415	Bienes de Uso y Consumo Diverso	0.00	89,003.26	89,003.26	0.00
83417	Servicios Básicos	0.00	1,144,378.18	1,144,378.18	0.00
83419	Mantenimiento y Reparación	0.00	55,612.93	55,612.93	0.00
83421	Servicios Comerciales	0.00	1,635,809.60	1,635,809.60	0.00
83423	Otros Servicios y Arrendamientos	0.00	25,670.35	25,670.35	0.00
83425	Arrendamientos y Derechos	0.00	281,984.69	281,984.69	0.00
83427	Pasajes y Viáticos	0.00	27,460.87	27,460.87	0.00
83429	Servicios Técnicos y Profesionales	0.00	398,583.93	398,583.93	0.00
83431	Tratamiento de Desechos	0.00	6,169,283.60	6,169,283.60	0.00
83433	Especies Municipales	0.00	41,072.42	41,072.42	0.00
835	GASTOS EN BIENES	0.00	98,057.87	98,057.87	0.00
83503	Equipos Médicos y de Laboratorios	0.00	1,117.85	1,117.85	0.00
83507	Equipo y Mobiliario Diversos	0.00	36,733.62	36,733.62	0.00
83513	Gastos en Activos Intangibles	0.00	60,206.40	60,206.40	0.00
836	GASTOS FINANCIEROS Y OTROS	0.00	4,109,419.45	4,109,419.45	0.00
83601	Primas, Gastos por Seguros y	0.00	315,111.51	315,111.51	0.00
83603	Impuestos, Tasas y Derechos	0.00	8,385.43	8,385.43	0.00



DEPARTAMENTO DE LA LIBERTAD
ALCALDIA MUNICIPAL DE SANTA TECLA
BALANCE DE COMPROBACIÓN

Del 01 de Enero Al 31 de Diciembre de 2021 -* Cierre Anual

En dólares de los Estados Unidos de Norteamérica

ena.cuellar

Institucional

CODIGO		SALDO INICIAL	DEBE	HABER	SALDO ACUMULADO
83609	Intereses y Comisiones de la	0.00	3,261,505.94	3,261,505.94	0.00
83613	Gastos Corrientes Diversos	0.00	524,416.57	524,416.57	0.00
837	GASTOS EN TRANSFERENCIAS	0.00	24,986,359.68	24,986,359.68	0.00
83707	Transferencias de Capital al Sector	0.00	749,225.56	749,225.56	0.00
83709	Transferencias Corrientes al Sector	0.00	94,272.06	94,272.06	0.00
83711	Transferencias de Capital al Sector	0.00	35,260.95	35,260.95	0.00
83799	Transferencias entre Dependencias	0.00	24,107,601.11	24,107,601.11	0.00
838	COSTOS DE VENTAS Y CARGOS	0.00	727,112.80	727,112.80	0.00
83811	Amortización de Inversiones	0.00	27,147.87	27,147.87	0.00
83815	Depreciación de Bienes de Uso	0.00	512,632.31	512,632.31	0.00
83821	Gastos por Descuentos y	0.00	187,332.62	187,332.62	0.00
839	GASTOS DE ACTUALIZACIONES Y	0.00	44,291,988.34	44,291,988.34	0.00
83955	Ajustes de Ejercicios Anteriores	0.00	44,291,988.34	44,291,988.34	0.00
85	INGRESOS DE GESTION	0.00	98,560,007.78	98,560,007.78	0.00
851	INGRESOS TRIBUTARIOS	0.00	7,963,037.85	7,963,037.85	0.00
85119	Impuestos Municipales	0.00	7,963,037.85	7,963,037.85	0.00
855	INGRESOS FINANCIEROS Y OTROS	0.00	83,605.40	83,605.40	0.00
85503	Rentabilidad de Inversiones	0.00	0.25	0.25	0.00
85509	Arendamiento de Bienes	0.00	83,605.15	83,605.15	0.00
856	INGRESOS POR TRANSFERENCIAS	0.00	33,525,336.64	33,525,336.64	0.00
85601	Multas e Intereses por Mora	0.00	8,757,735.14	8,757,735.14	0.00
85605	Transferencias Corrientes del	0.00	266,082.69	266,082.69	0.00
85607	Transferencias Corrientes del	0.00	162,451.85	162,451.85	0.00
85697	Ingresos por Aportes no	0.00	35,281.55	35,281.55	0.00
85699	Transferencias entre Dependencias	0.00	24,303,785.41	24,303,785.41	0.00
857	INGRESOS POR	0.00	2,258,953.58	2,258,953.58	0.00
85703	Transferencias de Capital del	0.00	2,085,456.37	2,085,456.37	0.00
85742	Contribuciones Especiales	0.00	173,497.21	173,497.21	0.00
858	INGRESOS POR VENTAS DE	0.00	14,163,917.49	14,163,917.49	0.00
85801	Tasas de Servicios Públicos	0.00	13,408,043.85	13,408,043.85	0.00
85803	Derechos	0.00	718,998.74	718,998.74	0.00
85805	Venta de Bienes	0.00	20,321.14	20,321.14	0.00
85807	Venta de Servicios Públicos	0.00	15,255.00	15,255.00	0.00
85809	Venta de Desechos y Residuos	0.00	1,298.76	1,298.76	0.00
859	INGRESOS POR	0.00	40,565,156.82	40,565,156.82	0.00
85901	Ingresos por Garantías y Fianzas	0.00	10,156.15	10,156.15	0.00
85903	Indemnizaciones y Valores no	0.00	569.92	569.92	0.00
85909	Ingresos Diversos	0.00	59,086.02	59,086.02	0.00
85947	Ingresos por Donaciones en	0.00	30,239.16	30,239.16	0.00
85949	Ingresos por Donaciones de Bienes	0.00	5,025.22	5,025.22	0.00
85955	Ajustes de Ejercicios Anteriores	0.00	40,460,080.35	40,460,080.35	0.00
	SUB TOTAL	109,045,426.25	297,119,576.51	297,547,745.06	109,473,594.80



DEPARTAMENTO DE LA LIBERTAD
ALCALDIA MUNICIPAL DE SANTA TECLA
BALANCE DE COMPROBACIÓN

Del 01 de Enero Al 31 de Diciembre de 2021 -* Cierre Anual

En dólares de los Estados Unidos de Norteamérica

ena.cuellar

Institucional

TOTAL	0.00	600,705,367.83	600,705,367.83	0.00
-------	------	----------------	----------------	------

RECURSOS (2)	=	OBLIGACIONES CON TERCEROS (4)	+	OBLIGACIONES PROPIAS
159,760,953.25		50,287,358.45		109,473,594.80



SELO Y FIRMA DE JEFE DE UNIDAD
FINANCIERA



SELO Y FIRMA DEL
CONTADOR